

Info II

Die Mitarbeiter von <http://mitschriebwiki.nomeata.de/>

7. August 2018

Inhaltsverzeichnis

Inhaltsverzeichnis	2
I. Über dieses Skriptum	7
I.1. Wer	7
I.2. Wo	7
II. Prädikatenlogik	9
II.1. Syntax prädikatenlogischer Formeln	9
II.1.1. Grundsymbole	9
II.1.2. Terme	9
II.1.3. Atome	10
II.1.4. Formeln	10
II.2. Semantik prädikatenlogischer Formeln	11
II.2.1. Definition	11
II.2.2. Interpretation	12
II.2.3. Definition (Fortsetzung)	13
II.3. Normalformen	15
II.3.1. Definition (Äquivalenzbegriff)	15
II.3.2. Satz	15
II.3.3. Definition (NNF, KNF, DNF)	16
II.3.4. Definition (Substitution in Formeln)	16
II.3.5. Lemma (gebundene Umbenennung)	16
II.3.6. Lemma	16
II.3.7. Definition (Pränexform)	17
II.3.8. Satz	17
II.3.9. Definition (Skolemform)	17
II.3.10. Satz	18
II.3.11. Definition (Herbrand-Universum)	18
II.3.12. Definition (Herbrand-Expansion)	18
II.3.13. Satz (Gödel-Herbrand-Skolem)	18
II.4. Prolog und Prädikatenlogik	19
II.4.1. Logikprogrammierung	19
II.4.2. Pure Prolog	19
II.4.3. Prolog und Logik	19
II.4.4. Prädikatenlogik 1. Stufe	19
II.4.5. Formeln der Prädikatenlogik	19
II.4.6. Klauseln	20
II.4.7. Hornklauseln	20
II.4.8. Konjunktive Normalform	20
II.4.9. Logische Äquivalenzregeln	20
II.4.10. Quantorengesetze	21
II.4.11. Pränex-Normalform	22

II.4.12. Skolemisierung	22
II.5. Aussagenlogische Resolution	22
II.5.1. Definition (Resolvent)	23
II.5.2. Definition (Res(F))	23
II.5.3. Resolution in der Prädikatenlogik	23
II.5.4. Allgemeinster Unifikator	24
II.6. Prädikatenlogische Resolution	25
III. Algorithmen	27
III.1. Definition	27
III.2. Analyse von Algorithmen	28
III.2.1. Das Sortierproblem	28
III.2.2. Implementierung: Insertion-Sort	28
III.2.3. Aufwandsklassen	28
III.2.4. Analyse von Insertion Sort	29
III.3. Aufwandsanalyse	29
III.3.1. Methode: Teile und Beherrsche	29
III.3.2. Laufzeiten	30
III.3.3. Implementierung: MERGE-SORT	30
III.3.4. Laufzeitanalyse	31
III.4. Wachstum von Funktionen	31
III.4.1. Asymptotische Notation - Θ -Notation	31
III.4.2. Obere Asymptotische Schranke - O-Notation	32
III.4.3. Untere Asymptotische Schranke: Ω -Notation	32
III.4.4. Verhältnis der Mengen	32
III.5. Rekurrenzen - Rekursionsgleichungen	32
III.5.1. 1. Methode: „Raten und Induktion“	32
III.5.2. Rekursionsbaummethode	33
III.5.3. Weitere Methoden	33
III.6. Die o -Notation	33
III.7. Die ω -Notation	33
III.8. Lösen von Rekurrenzen mit der Generierenden-Funktion	33
III.9. Notationen	35
III.10 Die Mastermethode	35
III.11 Mastertheorem	35
III.12 Probabilistische Algorithmen (zufallsgesteuerte Algorithmen)	36
III.12.1 Einführung	36
III.12.2 Macao-Algorithmen („Nächstes-Paar“-Algorithmus)	37
III.12.3 Brute-Force-Methode („Brutaler Zwang“-Methode)	37
III.12.4 Deterministische Algorithmen (Yuval)	37
III.12.5 Monte-Carlo-Algorithmus	38
III.12.6 Las-Vegas-Algorithmen	39
III.13 Gierige Algorithmen	40
III.13.1 Beispiel:	41
III.13.2 Gierige Algorithmen abstrakt:	41
III.13.3 Beispiel	41
III.13.4 Kruskalscher Algorithmus	42
III.13.5 Primscher Algorithmus	44
III.13.6 Zeitplanerstellung (Scheduling)	44
III.13.7 Greedy-Algorithmus	45

III.13.8	Zeitplanerstellung mit Schlußterminen (deadline)	45
III.14	Teile und Herrsche	46
III.14.1	Quicksort (C.A.R. Hoare, 1960)	47
III.14.2	Selektion und Median	47
III.14.3	Langzahlarithmetik	48
III.14.4	Matrixmultiplikation	49
III.15	Abstrakte Datentypen (ADT)	50
III.15.1	Bool	50
III.15.2	Schlange (queue, fifo)	50
III.15.3	First In Last Out – Keller, Stack	51
III.15.4	Liste	52
III.15.5	Konkrete Implementierung	52
III.16	Hash-Funktionen	53
III.17	Graphenalgorithmen und Datenstrukturen für Graphen	55
III.17.11.	Möglichkeit: Adjazenzliste	55
III.17.22.	Möglichkeit: Adjazenzmatrix	55
III.17.3	Speicherbedarf:	55
III.17.4	Zugriff auf eine Kante:	56
III.17.5	Einfache Graphenalgorithmen:	56
III.17.6	Einfache Strategien:	56
III.18	Binäre Suchbäume	57
III.18.1	Definition/Einführung	57
III.18.2	Traversierung	57
III.18.3	Suchen	58
III.18.4	Minimum und Maximum	59
III.18.5	Vorgänger und Nachfolger	60
III.18.6	Theorem	60
III.18.7	Einfügen und Löschen	60
III.18.8	Theorem	61
III.19	Rot.Schwarz-Bäume	61
III.19.1	Eigenschaften von R.S.Bäumen	61
III.19.2	Rotationen	62
III.19.3	Einfuegen	62
III.20	Dynamisches Programmieren	66
III.20.1	Optimierungsproblem:	66
III.20.2	Beispiel:	67
III.20.3	Beispiel 2:	68
III.21	Vorbestimmung und Vorberechnung	69
III.21.1	Vorbestimmung	69
III.21.2	Vorberechnung für Zeichenreihe-Suchprobleme	72
III.22	Vorberechnung für Zeichenreihen-Suchprobleme	74
III.22.1	Algorithmus von Knuth-Morris-Pratt	74
III.22.2	Algorithmus von Boyer-Moore	75
IV.	Objektorientierte Programmierung	77
IV.1.	Klassen	77
IV.1.1.	Definition	77
IV.1.2.	Gleichheit und Identität von Objekten	77
IV.2.	Objektdiagramm	78
IV.3.	Verwendung von Klassen	78

I. Über dieses Skriptum

Dies ist ein erweiterter Mitschrieb der Vorlesung „Info II“ von Herrn Prof. Calmet im Sommersemester 05 an der Universität Karlsruhe (TH). Die Mitschriften der Vorlesung werden mit ausdrücklicher Genehmigung von Herrn Calmet hier veröffentlicht, Herr Calmet ist für den Inhalt nicht verantwortlich.

I.1. Wer

Gestartet wurde das Projekt von Joachim Breitner. Beteiligt am Mitschrieb sind außer Joachim noch Felix Brandt und andere.

I.2. Wo

Alle Kapitel inklusive \LaTeX -Quellen können unter <http://mitschriebwiki.nomeata.de> abgerufen werden. Dort ist ein *Wiki* eingerichtet und von Joachim Breitner um die \LaTeX -Funktionen erweitert. Das heißt, jeder kann Fehler nachbessern und sich an der Entwicklung beteiligen. Auf Wunsch ist auch ein Zugang über *Subversion* möglich.

II. Prädikatenlogik

II.1. Syntax prädikatenlogischer Formeln

II.1.1. Grundsymbole

11.04.2005

Die Syntax definiert eine Menge von Grundsymbolen. Diese lassen sich weiter aufteilen:

logische Symbole

\vee	Disjunktion	(„oder“)
\wedge	Konjunktion	(„und“)
\neg	Negation	(„nicht“)
\exists	Existenz	(„es existiert“)
\forall	Allquantor	(„für all“)
\rightarrow	Implikation	(„dann“)
\leftarrow	(umgekehrte) Implikation	(„wenn“)
\leftrightarrow	Äquivalenz	(„genau dann wenn“)
$()$	Hilfssymbol	

frei wählbare, nicht-logische Symbole

- Symbole, die für ein Individuum (Objekt) stehen
 - Konstanten, z. B. a, b, c , John, 0,1,2, ...
 - Variablen, z. B. x, y, z , Name, Organisation, ...
- Funktionssymbole, z. B. f, g, h , mother_of, sin, +, -, ...
- Prädikatensymbole, z. B. p, q, r , father, =, <, ≤, ...

Die freie Wählbarkeit wird durch Konventionen eingeschränkt, zum Beispiel in Prolog: Variablen beginnen mit Großbuchstaben, Konstanten sowie Funktions- und Prädikatensymbole mit Kleinbuchstaben.

II.1.2. Terme

- Konstanten
- Variablen
- strukturierte Terme der Form $\varphi(\tau_1, \tau_2, \dots, \tau_n)$, wobei φ ein n -stelliges Funktionssymbol und $\tau_1, \tau_2, \dots, \tau_n$ Terme sind.

Konvention nach Schönig: f ist ein Funktionssymbol mit Stelligkeit k und τ_i ($i = 1 \dots k$) sind Terme, dann ist auch $f^k(\tau_1, \tau_2, \dots, \tau_k)$ ein Term.

II.1.3. Atome

Auch atomare Formeln oder Primformeln genannt. Atome stehen für die Beziehung zwischen Individuen. Sie haben die Form $\pi(\tau_1, \tau_2, \dots, \tau_n)$ wobei π ein n -stelliges Prädikatsymbol ist und τ_i Terme sind.

II.1.4. Formeln

Formeln erlauben eine logische Verknüpfung von Atomen und Termen. Im folgenden sind Φ und Ψ Formeln und x eine Variable.

- Atome
- $(\Phi \vee \Psi)$
- $(\Phi \wedge \Psi)$
- $(\neg\Phi)$
- $(\exists x\Phi)$ („Es gibt ein x , so dass Φ gilt“)
- $(\forall x\Phi)$ („Für alle x gilt Φ “)

Die folgenden Formeln sind nur Abkürzungen:

- $(\Phi \rightarrow \Psi)$ Abkürzung für $(\neg\Phi \vee \Psi)$. („ Φ impliziert Ψ “), („wenn Φ , dann Ψ “).
- $(\Phi \leftarrow \Psi)$ Abkürzung für $(\Phi \vee \neg\Psi)$. („ Φ wenn Ψ “), („ Φ falls Ψ “)
- $(\Phi \leftrightarrow \Psi)$ Abkürzung für $((\Phi \leftarrow \Psi) \wedge (\Phi \rightarrow \Psi))$. („ Φ genau, dann wenn Ψ “)

Ferner gelten folgende Konventionen:

- \exists und \forall binden stärker als \neg
- \neg bindet stärker als \wedge
- \wedge bindet stärker als \vee
- \vee bindet stärker als $\leftarrow, \rightarrow, \leftrightarrow$
- „unnötige“ Klammern werden weggelassen

Dies ist die Syntax der Prädikatenlogik *erster Stufe* (First Level Order). Erste Stufe bedeutet, dass Variablen nur für Individuen stehen können, nicht aber für Funktionen oder Prädikate.

Beispiele für Formeln

1. loves(romeo,juliet)
2. $\forall x$ ancestor(adam, x)
3. $\forall x$ (person(x) \rightarrow ancestor(adam, x))
4. $\forall x$ (is_mother(x) \rightarrow $\exists y$ (is_child(y) \wedge mother(x,y)))
5. \forall sub \forall super (subset(sub,super) \leftarrow $\forall x$ (member(x ,sub) \rightarrow member(x ,super)))

Definition einige weitere Begriffe.

- Die Menge der Variablen eines Terms τ , $\text{vars}(\tau)$ kann induktiv wie folgt definiert werden:
 - Für eine Konstante c gilt: $\text{vars}(c) := \{\}$
 - Für eine Variable x gilt: $\text{vars}(x) := \{x\}$
 - Für einen Term $\varphi(\tau_1, \tau_2, \dots, \tau_n)$ gilt:
 $\text{vars}(\varphi(\tau_1, \tau_2, \dots, \tau_n)) := \text{vars}(\tau_1) \cup \text{vars}(\tau_2) \cup \dots \cup \text{vars}(\tau_n)$
- Eine Variable, die nicht durch einen Quantor gebunden ist, heißt *frei* (free). Die Menge der freien Variablen einer Formel Φ , $\text{free}(\Phi)$, ist induktiv wie folgt definiert:
 - Für ein Atom $\pi(\tau_1, \tau_2, \dots, \tau_n)$ gilt:
 $\text{free}(\pi(\tau_1, \tau_2, \dots, \tau_n)) := \text{vars}(\tau_1) \cup \text{vars}(\tau_2) \cup \dots \cup \text{vars}(\tau_n)$
 - $\text{free}(\neg\Phi) := \text{free}(\Phi)$
 - $\text{free}(\Phi \vee \Psi) := \text{free}(\Phi \wedge \Psi) := \text{free}(\Phi) \cup \text{free}(\Psi)$
 - $\text{free}(\exists x\Phi) := \text{free}(\forall x\Phi) := \text{free}(\Phi) \setminus \{x\}$
- In $\forall x\Phi$ bzw. $\exists x\Phi$ heißt die Variable x durch den jeweiligen Quantor gebunden (bound).
- Eine Formel mit freien Variablen heißt offen (open).
- Eine Formel ohne freie Variablen heißt geschlossen (closed).

II.2. Semantik prädikatenlogischer Formeln

II.2.1. Definition

(exzerpt aus “Logik für Informatiker”, Seite 52 ff) Eine Struktur ist ein Paar $A(U_A, I_A)$, wobei U_A eine beliebige nicht-leere Menge ist, das *Universonum* (auch Grundmenge oder Grundbereich) genannt wird. Ferner ist I_A eine Abbildung, die

- jedem k -stelligen Prädikatsymbol P ein k -stelliges Prädikat über U_A zuordnet,
- jedem k -stelligen Funktionssymbol F eine k -stellige Funktion über U_A zuordnet sowie
- jeder Variablen x ein Element der Grundmenge U_A zuordnet.

Wir schreiben abkürzend P^A statt $I_A(P)$, F_A statt $I_A(F)$ und x^A statt $I_A(x)$.

Das Herbrand-Universum ist die Menge aller aus den Objekt- und Funktionssymbolen einer Formelmengemenge Δ konstruierbaren Objekte.

Sei F eine Formel und $A = (U_A, I_A)$ eine Struktur. A heißt zu F passend, falls I_A für alle in F vorkommenden Symbole und freien Variablen definiert ist.

Beispiel:

$$F = \forall x P(x, f(x)) \wedge Q(g(a, z))$$

ist eine Formel. Eine zu F passende Struktur ist dann Beispielsweise:

$$\begin{aligned} U_A &= \{1, 2, 3, \dots\} \\ I_A(P) &= \{(m, n) \mid m, n \in U_A \text{ und } m < n\} \\ I_A(Q) &= \{n \in U_A \mid n \text{ ist Primzahl}\} \\ I_A(f) &= f^A(n) = n + 1 \\ I_A(g) &= g^A(m, n) = m + n \\ I_A(a) &= 2 \\ I_A(z) &= 3 \end{aligned}$$

Beachte: x kommt gebunden vor.

II.2.2. Interpretation

13.04.2005

Die Interpretation einer prädikatenlogischen Formel ergibt sich, wenn man jeder verwendeten Konstanten ein bekanntes Objekt eines Diskursbereichs D zuordnet und jedes verwendete Prädikatensymbol als Beziehungstyp zwischen zwei oder mehreren Objekten ansieht. Die Abbildung der Formel auf D wird als beabsichtigte Interpretation (*intended interpretation*) bezeichnet.

Beispiel: Einfacher Diskursbereich

$$D := \{\mathbb{J}, \mathbb{R}\}$$

Eine Interpretation I einer prädikatenlogischen Sprache ist ein Paar $\langle D, I \rangle$ wobei I eine Abbildung der nicht-logischen Symbole auf (nicht-leeres) D ist, wobei I

- jeder Konstanten der Sprache ein Element von D zuordnet
- jedem n -stelligen Funktionssymbol eine Abbildung $D^n \mapsto D$ zuordnet
- jedem n -stelligen Prädikatensymbol eine Abbildung $D^n \mapsto \{F, T\}$ zuordnet

Für Grundterme der Form $\varphi(\tau_1, \dots, \tau_n)$ wird die Interpretation wie folgt berechnet:

$$I(\varphi(\tau_1, \dots, \tau_n)) := I(\varphi)(I(\tau_1) \dots I(\tau_n))$$

Jeder Term τ_i wird demzufolge durch Anwendung der Abbildung I auf ein Element $I(\tau_i) \in D$ abgebildet. Auch φ wird durch I abgebildet auf $I(\varphi)$.

Für Grundatome $\pi(\tau_1, \dots, \tau_n)$ wird I wie folgt berechnet:

$$I(\pi(\tau_1, \dots, \tau_n)) := I(\pi)(I(\tau_1, \dots, \tau_n))$$

Beispiel: Interpretation von Elementen der Prädikatenlogik

$$\begin{aligned} \text{Konstanten:} \quad & I(\text{juliet}) = \mathbb{J} \\ & I(\text{romeo}) = \mathbb{R} \\ \text{Funktionen:} \quad & I(\text{girlfriend_of}) = \{\mathbb{R} \mapsto \mathbb{J}\} \\ \text{Prädikate:} \quad & I(\text{woman}) = \{\mathbb{J} \mapsto T, \mathbb{R} \mapsto F\} \\ & I(\text{loves}) = \{\langle \mathbb{J}, \mathbb{J} \rangle \mapsto F, \langle \mathbb{J}, \mathbb{R} \rangle \mapsto T, \langle \mathbb{R}, \mathbb{J} \rangle \mapsto T, \langle \mathbb{R}, \mathbb{R} \rangle \mapsto F\} \\ \\ \text{Grundterme:} \quad & I(\text{girlfriend_of}(\text{romeo})) = \{\mathbb{R} \mapsto \mathbb{J}\}(\mathbb{R}) = \mathbb{J} \\ \text{Grundatome:} \quad & I(\text{woman}(\text{juliet})) = \{\mathbb{J} \mapsto T, \mathbb{R} \mapsto F\}(\mathbb{J}) = T \\ & I(\text{woman}(\text{romeo})) = \{\mathbb{J} \mapsto T, \mathbb{R} \mapsto F\}(\mathbb{R}) = F \end{aligned}$$

II.2.3. Definition (Fortsetzung)

(Exzerpt aus „Logik für Informatiker“, Schönig , Seite 53 ff.)

Sei F eine Formel und A eine zu F passende Struktur. Für jeden Term t , den man aus den Bestandteilen von F bilden kann, definieren wir nun den Wert von t in der Struktur A , den wir mit $A(t)$ bezeichnen.

1. Falls t eine Variable ist (also $t = x$), so ist $A(t) = x^A$.
2. Falls t die Form $t = f(t_1, \dots, t_k)$ hat, wobei t_1, \dots, t_k Terme sind und f ein k -stelliges Funktionssymbol ist, so ist $A(t) = f^A(A(t_1), \dots, A(t_k))$

Auf analoge Weise definieren wir den (Wahrheits-) Wert der Formel F wobei wir ebenfalls die Bezeichnung $A(F)$ verwenden.

1. Falls F die Form $F = P(t_1, \dots, t_k)$ mit Termen t_1, \dots, t_k , so ist

$$A(F) = \begin{cases} 1, & \text{falls } ((A(t_1), \dots, A(t_k)) \in P^A) \\ 0, & \text{sonst} \end{cases}$$

2. Falls „ $F = \neg G$ “ hat, so ist

$$A(F) = \begin{cases} 1, & \text{falls } A(G) = 0 \\ 0, & \text{sonst} \end{cases}$$

3. Falls „ $F = (G \wedge H)$ “ so ist

$$A(F) = \begin{cases} 1, & \text{falls } A(G) = 1 \text{ und } A(H) = 1 \\ 0, & \text{sonst} \end{cases}$$

4. Falls „ $F = (G \vee H)$ “ so ist

$$A(F) = \begin{cases} 1, & \text{falls } A(G) = 1 \text{ oder } A(H) = 1 \\ 0, & \text{sonst} \end{cases}$$

5. Falls „ $F = \forall x G$ “ so ist

$$A(F) = \begin{cases} 1, & \text{falls für alle } d \in U_A \text{ gilt } A_{[x/d]}(G) = 1 \\ 0, & \text{sonst} \end{cases}$$

6. Falls „ $F = \exists x G$ “ so ist

$$A(F) = \begin{cases} 1, & \text{falls es ein } d \in U_A \text{ gibt, mit } A_{[x/d]}(G) = 1 \\ 0, & \text{sonst} \end{cases}$$

Hierbei bedeute $A_{[x/d]}$ diejenige Struktur A' , die überall mit A identisch ist, bis auf die Definition von x^A . Hier ist $x^{A'} = d$ wobei $d \in U_A = U_{A'}$

Bemerkungen

1. F ist gültig $\Leftrightarrow \neg F$ unerfüllbar ist.

Beweis: es gilt F ist gültig

\Leftrightarrow jede zu F passende Belegung ist ein Modell für F

\Leftrightarrow jede zu F und damit auch zu $\neg F$ passende Belegung ist kein Modell für $\neg F$

$\Leftrightarrow \neg F$ besitzt kein Modell

$\Leftrightarrow \neg F$ ist unerfüllbar.

2. Nicht jede mathematische Aussage kann im Rahmen der Prädikatenlogik formuliert werden. Erst wenn auch Quantoren über Prädikaten und Funktionssymbolen erlaubt werden ist dies möglich. Dies ist dann die Prädikatenlogik der zweiten Stufe. Die obige ist die Prädikatenlogik der ersten Stufe.

Beispiel Interpretation eines Atoms mit einer Variablen

Die Notation für eine Variablenbelegung (*valuation*) ist $[x \mapsto c]$ ($c \in D$).

Atom mit Variable

Für die Variablenbelegung $\mu = [x \mapsto \mathbb{J}]$ ist $I_\mu(\text{woman}(x)) = T$

Für die Variablenbelegung $\nu = [x \mapsto \mathbb{R}]$ ist $I_\nu(\text{woman}(x)) = F$

Seien Φ und Ψ Formeln, deren Interpretationen $I_\mu(\Phi)$ und $I_\mu(\Psi)$ unter der Variablenbelegung μ bekannt sind, dann folgt daraus, dass eine Interpretation für „komplexe“ Formeln existiert und induktiv wie folgt bestimmt werden kann:

$$I_\mu(\Phi \vee \Psi) := T \Leftrightarrow I_\mu(\Phi) = T \vee I_\mu(\Psi) = T$$

$$I_\mu(\Phi \wedge \Psi) := T \Leftrightarrow I_\mu(\Phi) = T \wedge I_\mu(\Psi) = T$$

$$I_\mu(\neg \Phi) := T \Leftrightarrow I_\mu(\Phi) = F$$

$$I_\mu(\Phi \rightarrow \Psi) := T \Leftrightarrow I_\mu(\Phi) = F \vee I_\mu(\Psi) = T$$

$$I_\mu(\Phi \leftarrow \Psi) := T \Leftrightarrow I_\mu(\Phi) = T \vee I_\mu(\Psi) = F$$

$$I_\mu(\Phi \leftrightarrow \Psi) := T \Leftrightarrow (I_\mu(\Phi) = T \vee I_\mu(\Psi) = T) \wedge (I_\mu(\Phi) = F \vee I_\mu(\Psi) = F)$$

$$I_\mu(\exists x \Phi) := T \Leftrightarrow \text{ein } c \in D \text{ existiert, so dass } I_{\mu[x \mapsto c]}(\Phi) = T$$

$$I_\mu(\forall x \Phi) := T \Leftrightarrow \text{für alle } c \in D \text{ gilt } I_{\mu[x \mapsto c]}(\Phi) = T$$

Bemerkung: Eine Formel kann auf verschiedene Arten interpretiert werden.

Beispiel: verschiedene Interpretationen einer Formel

$$\text{Sei } \Phi = \forall x(g(x, f, t) \rightarrow l(t, x))$$

Die Interpretation I sei wie folgt definiert:

- $I(f) :=$ „(Katzen-)Futter“
- $I(t) :=$ „Katze namens Tom“
- $I(g) :=$ „Die Abbildung, die einem Tripel $\langle X, Y, Z \rangle$ T zuordnet, falls Objekt X dem Objekt Z das Objekt Y gibt und F sonst“
- $I(l) :=$ „Die Abbildung, die einem Paar $\langle X, Y \rangle$ T zuordnet, falls das Objekt X das Objekt Y liebt und F sonst“

Die Aussage „Falls X der Katze namens Tom Katzenfutter gibt, dann liebt Tom dieses X “ kann sehr wohl für jede Variablenbelegung von X aus einem bestimmten Diskursbereich als wahr betrachtet werden. Damit wäre die Formel Φ bezüglich der Interpretation I erfüllt, das heißt $I(\Phi) = T$.

A	B	$A \vee B$	$A \wedge B$	$A \rightarrow B \ (\equiv \neg A \vee B)$	$A \leftrightarrow B \ (\equiv (A \wedge B) \vee (\neg A \wedge \neg B))$
W	W	W	W	W	W
W	F	W	F	F	F
F	W	W	F	W	F
F	F	F	F	W	W

Abbildung II.1.: Wahrheitswerte der Aussagen

II.3. Normalformen

18.04.2005

II.3.1. Definition (Äquivalenzbegriff)

Zwei prädikatenlogische Formeln F und G sind äquivalent, falls für alle sowohl zu F als auch zu G passenden Strukturen A gilt:

$$A(F) = A(G)$$

Beispiel (de Morgansches Gesetz)

$$\neg(F \wedge G) \equiv \neg F \vee \neg G$$

II.3.2. Satz

Seien F und G beliebige Formeln. Dann gilt:

1.

$$\begin{aligned} \neg \forall x F &\equiv \exists x \neg F \\ \neg \exists x F &\equiv \forall x \neg F \end{aligned}$$

2. Falls x in G nicht frei vorkommt, gilt:

$$\begin{aligned} (\forall x F \wedge G) &\equiv \forall x (F \wedge G) \quad (*) \\ (\forall x F \vee G) &\equiv \forall x (F \vee G) \\ (\exists x F \wedge G) &\equiv \exists x (F \wedge G) \\ (\exists x F \vee G) &\equiv \exists x (F \vee G) \end{aligned}$$

3.

$$\begin{aligned} (\forall x F \wedge \forall x G) &\equiv \forall x (F \wedge G) \\ (\exists x F \vee \exists x G) &\equiv \exists x (F \vee G) \end{aligned}$$

4.

$$\begin{aligned} \forall x \forall y F &\equiv \forall y \forall x F \\ \exists x \exists y F &\equiv \exists y \exists x F \end{aligned}$$

Beweis (*) (exemplarisch)

Sei $A = (U_A, I_A)$ eine zu den beiden Seiten der zu beweisenden Äquivalenz passende Struktur. Es gilt:

$$\begin{aligned}
 & A(\forall x F \wedge G) = 1 \\
 \Leftrightarrow & A(\forall x F) = 1 \text{ und } A(G) = 1 \\
 \Leftrightarrow & \text{für alle } d \in U_A \text{ gilt:} \\
 & A_{[x/d]}(F) = 1 \text{ und } A(G) = 1 \\
 \Leftrightarrow & \text{für alle } d \in U_A \text{ gilt:} \\
 & A_{[x/d]}(F) = 1 \text{ und } A_{[x/d]}(G) = 1 \\
 & \text{(Bem.: da } x \text{ in } G \text{ nicht frei vorkommt, ist nämlich } A(G) = A_{[x/d]}(G)\text{)} \\
 \Leftrightarrow & \text{für alle } d \in U_A \text{ gilt:} \\
 & A_{[x/d]}(F \wedge G) = 1 \\
 \Leftrightarrow & A(\forall x (F \wedge G)) = 1
 \end{aligned}$$

II.3.3. Definition (NNF, KNF, DNF)

- Eine Formel ist in *Negationsnormalform*, wenn sie außer \neg , \wedge , \vee keine Junktoren enthält und wenn in ihr \neg nur vor atomaren Teilformen auftritt (NNF).
- Eine Formel ist in *konjunktiver* (bzw. *disjunktiver*) *Normalform*, wenn sie eine Konjunktion (bzw. Disjunktion) von Disjunktionen (bzw. von Konjunktionen) von Literalen ist.

II.3.4. Definition (Substitution in Formeln)

Sei F eine Formel, x eine Variable und t ein Term. Dann bezeichnet $F_{[x/t]}$ diejenige Formel, die man aus F erhält, indem man jedes freie Vorkommen der Variablen x in F durch den Term t ersetzt. $[x/t]$ beschreibt eine *Substitution*. Substitutionen (oder Folgen von Substitutionen) behandeln wir auch als selbstständige Objekte, z. B. $sub = [x/t_1][y/t_2]$ (wobei t_1 auch y enthalten darf).

II.3.5. Lemma (gebundene Umbenennung)

Sei $F = QxG$ eine Formel mit $Q \in \{\exists, \forall\}$. Es sei y eine Variable, die in G nicht vorkommt. Dann gilt:

$$F \equiv QyG_{[x/y]}$$

II.3.6. Lemma

Zu jeder Formel F gibt es eine äquivalente Formel G in *bereinigter* Form.

Hierbei heißt die Formel bereinigt, sofern es keine Variable gibt, die in der Formel sowohl gebunden als auch frei vorkommt, und sofern hinter allen vorkommenden Quantoren verschiedene Variablen stehen.

Beispiel

$$\begin{aligned}
 F & := \forall x \exists y (P(x, y) \wedge Q(x, a)) \\
 G & := \exists u (\forall v P(u, v) \vee Q(v, v))
 \end{aligned}$$

F : x, y sind gebunden, a ist frei $\rightarrow F$ ist bereinigt.

G : alle Vorkommen der Variablen u sind gebunden, allerdings tritt v sowohl gebunden als auch frei auf $\rightarrow G$ ist nicht in bereinigter Form.

II.3.7. Definition (Pränexform)

Eine Formel heißt pränex oder in Pränexform, falls sie die Form

$$Q_1y_1Q_2y_2 \dots Q_ny_nF$$

hat, wobei $Q_i \in \{\exists, \forall\}$, $n \geq 0$, y_i Variablen sind. Es kommt ferner kein Quantor in F vor.

II.3.8. Satz

Für jede Formel F gibt es eine äquivalente (und bereinigte) Formel G in Pränexform.

Beweis (Induktion über den Formelaufbau)

Induktionsanfang: F ist atomare Formel. Dann liegt F bereits in der gewünschten Form vor.
Wähle also $G = F$.

Induktionsschritt: Wir betrachten wieder die verschiedenen Fälle.

1. F hat die Form $\neg F_1$ und $G_1 = Q_1y_1Q_2y_2 \dots Q_ny_nG'$ sei die nach Induktionsvoraussetzung existierende zu F_1 äquivalente Formel. Dann gilt:

$$F \equiv \overline{Q}_1y_1\overline{Q}_2y_2 \dots \overline{Q}_ny_n\neg G'$$

wobei $\overline{Q}_i = \exists$, falls $Q_i = \forall$ und $\overline{Q}_i = \forall$ falls $Q_i = \exists$. Diese Formel hat die gewünschte Form.

2. F hat die Form $(F_1 \circ F_2)$ mit $\circ \in \{\wedge, \vee\}$. Dann gibt es zu F_1 und F_2 äquivalente Formeln G_1 und G_2 in bereinigter Pränexform. Durch gebundenes Umbenennen können wir die gebundenen Variablen von G_1 und G_2 disjunkt machen. Dann hat:

- G_1 die Form $Q_1y_1Q_2y_2 \dots Q_ky_kG'_1$
- G_2 die Form $Q'_1z_1Q'_2z_2 \dots Q'_lz_lG'_2$

mit $Q_i, Q'_j \in \{\exists, \forall\}$. Daraus folgt, dass F zu

$$Q_1y_1Q_2y_2 \dots Q_ky_kQ'_1z_1 \dots Q'_lz_l(G'_1 \circ G'_2)$$

äquivalent ist.

3. F hat die Form $Qx F_1$, $Q \in \{\exists, \forall\}$. Die nach Induktionsvoraussetzung existierende bereinigte Pränexform habe die Bauart $Q_1y_1Q_2y_2 \dots Q_ky_kF'_1$. Durch gebundenes Umbenennen kann die Variable x verschieden gemacht werden von y_1, \dots, y_k . Dann ist F zu $QxQ_1y_1Q_2y_2 \dots Q_ky_kF'_1$ äquivalent.

II.3.9. Definition (Skolemform)

Für jede Formel F in BPF (bereinigte Pränexform) definieren wir ihre *Skolemform(-el)* als das Resultat der Anwendung folgenden Algorithmus' auf F :

SKOLEMFORM-ALGORITHMUS

- 1 **while** F enthält einen Existenzquantor
- 2 **do** F habe die Form $F = \forall y_1 \forall y_2 \dots \forall y_n \exists z G$ für eine Formel G in BPF
und $n \geq 0$ (der Allquantorblock kann auch leer sein);
- 3 Sei f ein neues, bisher in F nicht vorkommendes n -stelliges
Funktionssymbol;
- 4 $F := \forall y_1 \forall y_2 \dots \forall y_n G_{[z/f(y_1, y_2, \dots, y_n)]}$; (d.h. der Existenzquantor in F wird
gestrichen und jedes Vorkommen der Variable z in G durch
 $f(y_1, y_2, \dots, y_n)$ ersetzt.

II.3.10. Satz

Für jede Formel F in BPF gilt: F ist erfüllbar \Leftrightarrow die Skolemform ist erfüllbar.

Beweis siehe Schönig, U.: „Logik für Informatiker“

II.3.11. Definition (Herbrand-Universum)

Das Herbrand-Universum $D(F)$ einer geschlossenen Formel F in Skolemform ist die Menge aller variablenfreien Terme, die aus den Bestandteilen von F gebildet werden können. Falls keine Konstante vorkommt, wählen wir eine beliebige Konstante, z. B. a und bilden dann die variablenfreien Terme.

$D(F)$ wird wie folgt induktiv definiert:

1. Alle in F vorkommenden Konstanten sind in $D(F)$.
Falls F keine Konstanten enthält, so ist a in $D(F)$.
2. Für jedes in F vorkommene n -stellige Funktionssymbol f und Terme t_1, t_2, \dots, t_n in $D(F)$ ist der Term $f(t_1, t_2, \dots, t_n)$ in $D(F)$.

Beispiel

$$\begin{aligned} F &= \forall x \forall y \forall z R(x, f(y), g(z, x)) \\ G &= \forall x \forall y Q(c, f(x), h(y, b)) \end{aligned}$$

Für F liegt der Spezialfall aus 1. vor (kein Vorkommen einer Konstanten).

$$\begin{aligned} D(F) &= \{a, f(a), g(a, a), f(g(a, a)), f(f(a)), \\ &\quad g(a, f(a)), g(f(a), a), g(f(a)), \dots\} \\ D(G) &= \{c, b, f(c), f(b), h(c, c), h(c, b), h(b, c), \\ &\quad h(b, b), f(f(c)), f(f(b)), f(h(c, c)), f(h(c, b)), \dots\} \end{aligned}$$

II.3.12. Definition (Herbrand-Expansion)

Sei $F = \forall y_1 \forall y_2 \dots \forall y_n F^*$ eine Aussage in Skolemform, dann ist $E(F)$ die Herbrand-Expansion von F definiert als

$$E(F) = \{F^*_{[y_1/t_1][y_2/t_2]\dots[y_n/t_n]} \mid t_1, t_2, \dots, t_n \in D(F)\}$$

Anmerkung, nicht im Skript: Es werden also alle gebundenen Variablen von F in der Matrix F^* von F durch beliebige Terme aus dem Herbrand-Universum $D(F)$ ersetzt.

II.3.13. Satz (Gödel-Herbrand-Skolem)

Für jede Aussage F in Skolemform gilt: F ist erfüllbar genau dann, wenn die Formelmenge $E(F)$ (im aussagenlogischen Sinn) erfüllt ist.

Beispiel

$$F = \forall x \forall y \forall z P(x, f(y, y), g(z, x))$$

Die einfachsten Formeln in $E(F)$ sind die folgenden:

$$\begin{aligned} P(a, f(a, a), g(a, a)) &\quad \text{mit} \quad [x/a], \dots, [z/a] \\ P(f(a), f(a, a), g(a, f(a))) &\quad \text{mit} \quad [x/f(a)], [y/a], [z/a] \end{aligned}$$

II.4. Prolog und Prädikatenlogik

II.4.1. Logikprogrammierung

Prolog wurde um 1970 von Alain Colmerauer und seinen Mitarbeitern mit dem Ziel entwickelt, die Programmierung von Computern mit den Mitteln „der Logik“ zu ermöglichen.

II.4.2. Pure Prolog

Das sogenannte Pure Prolog oder Database-Prolog entspricht einer Teilmenge der Sprachdefinition eines praktischen Prolog-Entwicklungssystems und enthält keine extra- oder metalogischen Komponenten wie:

- Cut, Type-Checking
- Arithmetische Operationen
- Datenbasismanipulation zur Laufzeit

II.4.3. Prolog und Logik

Pure Prolog-Programme entsprechen den Ausdrücken der Hornklausellogik, die eine Teilmenge der Prädikatenlogik 1. Stufe ist. Das Beweisverfahren Resolution ermöglicht Inferenzen aufgrund von Prologprogrammen oder Hornklauseln.

Bemerkung Zur Transformation von prädikatenlogischen Sachverhalten nach Prolog wird der Weg über die Hornklauseln genutzt.

$$\text{Prädikatenlogik 1. Stufe} \xrightarrow{\text{KNF}} \text{Hornklauseln} \implies \text{Prolog}$$

II.4.4. Prädikatenlogik 1. Stufe

Inventar der Syntax:

- Individuenkonstanten a, b, c, \dots
- Individuenvariablen x, y, z, \dots
- Prädikate $P(t_1, \dots, t_n)$, $t_i \in \text{TERM}$
- Quantoren \forall, \exists
- Junktoren $\neg, \vee, \wedge, \rightarrow, \leftrightarrow$

II.4.5. Formeln der Prädikatenlogik

- Wenn P ein n -stelliges Prädikat ist und t_1, \dots, t_n Terme sind, dann ist $P(t_1, \dots, t_n)$ ein Literal.
- Literale sind Formeln.
- Wenn Φ und Ψ Formeln sind, dann sind auch $\neg\Phi$, $\Phi \vee \Psi$, $\Phi \wedge \Psi$, $\Phi \rightarrow \Psi$, $\Phi \leftrightarrow \Psi$ Formeln.
- Wenn Φ eine Formel ist und x eine Variable, dann sind auch $\forall x\Phi$, $\exists x\Phi$ Formeln.

II.4.6. Klauseln

- Wenn P ein n -stelliges Prädikat ist und t_1, \dots, t_n Terme sind, dann ist $P(t_1, \dots, t_n)$ ein Literal.
- Literale sind Klauseln.
- Wenn Φ ein Literal ist, dann sind auch $\neg\Phi$, eine Klausel.
- Wenn Φ und Ψ Klauseln sind, dann ist auch $\Phi \vee \Psi$ eine Klausel.

II.4.7. Hornklauseln

Hornklauseln sind Klauseln, die genau ein nicht-negiertes Literal und beliebig viele negierte Literale enthalten.

Beispiele

- $\text{vater}(x, y) \vee \neg\text{elternteil}(x, y) \vee \neg\text{männlich}(x)$
- $\text{sterblich}(\text{sokrates})$

Anmerkung, nicht in der Vorlesung: Hornklauseln lassen sich als Implikationen darstellen. Die beiden Beispielen sind zu den folgenden äquivalent:

- $(\text{elternteil}(x, y) \wedge \text{Männlich}(x)) \Rightarrow \text{vater}(x, y)$
- $\text{wahr} \Rightarrow \text{sterblich}(\text{sokrates})$

II.4.8. Konjunktive Normalform

Eine Formel ist in konjunktiver Normalform, wenn sie eine Konjunktion von Klauseln repräsentiert.

$$K_1 \wedge \dots \wedge K_n, K_i \in \text{KLAUSEL}$$

Formeln der Prädikatenlogik können durch Anwendung logischer Äquivalenzregeln in die konjunktive Normalform gebracht werden.

II.4.9. Logische Äquivalenzregeln

Kommutativität

$$\begin{aligned} P \wedge Q &\Leftrightarrow Q \wedge P \\ P \vee Q &\Leftrightarrow Q \vee P \end{aligned}$$

Assoziativität

$$\begin{aligned} (P \wedge Q) \wedge R &\Leftrightarrow P \wedge (Q \wedge R) \\ (P \vee Q) \vee R &\Leftrightarrow P \vee (Q \vee R) \end{aligned}$$

De Morgan

$$\begin{aligned} \neg(P \vee Q) &\Leftrightarrow \neg P \wedge \neg Q \\ \neg(P \wedge Q) &\Leftrightarrow \neg P \vee \neg Q \end{aligned}$$

Konditional- & Bikonditionalgesetz

$$P \rightarrow Q \Leftrightarrow \neg P \vee Q$$

$$P \leftrightarrow Q \Leftrightarrow (P \rightarrow Q) \wedge (Q \rightarrow P)$$

Idempotenz

$$P \vee P \Leftrightarrow P$$

$$P \wedge P \Leftrightarrow P$$

Identität

$$P \vee 0 \Leftrightarrow P$$

$$P \vee 1 \Leftrightarrow 1$$

$$P \wedge 0 \Leftrightarrow 0$$

$$P \wedge 1 \Leftrightarrow P$$

Komplementarität

$$P \vee \neg P \Leftrightarrow 1 \text{ (Tautologie, allgemeingültig)}$$

$$P \wedge \neg P \Leftrightarrow 0 \text{ (Kontradiktion, Inkonsistenz)}$$

$$\neg\neg P \Leftrightarrow P \text{ (Doppelte Negation)}$$

II.4.10. Quantorengesetze**Quantoren-Negation**

$$\neg\forall x\Phi \Leftrightarrow \exists x\neg\Phi$$

$$\forall x\Phi \Leftrightarrow \neg\exists x\neg\Phi$$

$$\neg\forall x\neg\Phi \Leftrightarrow \exists x\Phi$$

$$\forall x\neg\Phi \Leftrightarrow \neg\exists x\Phi$$

Quantoren-Distribution

$$\forall x(\Phi \wedge \Psi) \Leftrightarrow \forall x\Phi \wedge \forall x\Psi$$

$$\exists x(\Phi \vee \Psi) \Leftrightarrow \exists x\Phi \vee \exists x\Psi$$

$$\forall x\Phi \vee \forall x\Psi \Rightarrow \forall x(\Phi \vee \Psi)$$

$$\exists x(\Phi \wedge \Psi) \Rightarrow \exists x\Phi \wedge \exists x\Psi$$

Quantoren-Dependenz

$$\forall x\forall y\Phi \Leftrightarrow \forall y\forall x\Phi$$

$$\exists x\exists y\Phi \Leftrightarrow \exists y\exists x\Phi$$

$$\exists x\forall y\Phi \Rightarrow \forall y\exists x\Phi$$

Quantoren-Bewegung

$$\begin{aligned}\Phi \rightarrow \forall x\Psi &\Leftrightarrow \forall x(\Phi \rightarrow \Psi) \\ \Phi \rightarrow \exists x\Psi &\Leftrightarrow \exists x(\Phi \rightarrow \Psi) \\ (\forall x\Phi) \rightarrow \Psi &\Leftrightarrow \exists x(\Phi \rightarrow \Psi) \\ (\exists x\Phi) \rightarrow \Psi &\Leftrightarrow \forall x(\Phi \rightarrow \Psi)\end{aligned}$$

II.4.11. Pränex-Normalform

Eine prädikatenlogische Formel befindet sich in PNF, wenn alle Quantoren am Anfang der Formel stehen.

$$\begin{aligned}(\exists xF(x)) \rightarrow (\forall yG(y)) \\ \Downarrow \\ \forall y\forall x(F(x) \rightarrow G(y))\end{aligned}$$

II.4.12. Skolemisierung

Existenzquantoren können eliminiert werden, indem existenzquantifizierte Variablen durch Skolemkonstanten substituiert werden. Liegt ein Existenzquantor im Skopus von Allquantoren, werden die Skolemkonstanten mit den jeweiligen allquantifizierten Variablen durch Parametrisierung in Abhängigkeit gebracht.

Beispiele

- $\exists y\forall x((\text{man}(x) \wedge (\text{woman}(y)) \rightarrow \text{loves}(x, y))$
 $\implies \forall x((\text{man}(x) \wedge \text{woman}(G)) \rightarrow \text{loves}(x, G))$
- $\forall x(\text{man}(x) \rightarrow \exists y(\text{woman}(y) \wedge \text{loves}(x, y)))$
 $\implies \forall x(\text{man}(x) \rightarrow (\text{woman}(G(x)) \wedge \text{loves}(x, G(x))))$

II.5. Aussagenlogische Resolution

Sie dient zum Nachweis der Unerfüllbarkeit einer Formel. Viele Aufgaben können auf einen Test auf Unerfüllbarkeit reduziert werden:

- F ist Tautologie gdw. $\neg F$ ist unerfüllbar
- Folgt G aus F_1, F_2, \dots, F_n ?
d.h.: Ist $F_1 \wedge F_2 \wedge \dots \wedge F_n \rightarrow G$ eine Tautologie?
d.h.: Ist $F_1 \wedge F_2 \wedge \dots \wedge F_n \wedge \neg G$ unerfüllbar?

Die aussagenlogische Resolution ist eine Umformungsregel und geht von der *Klauselschreibweise* der KNF Formel aus. Die Formel F liegt in KNF vor, wenn gilt:

$$F = (L_{1,1} \vee \dots \vee L_{1,n}) \wedge \dots \wedge (L_{m,1} \vee \dots \vee L_{m,n})$$

wobei $L_{i,j}$ Literale sind, also

$$L_{i,j} \in \{A_1, A_2, \dots\} \cup \{\neg A_1, \neg A_2, \dots\}$$

Die Klauselschreibweise von F ist dann:

$$F = \{\{L_{1,1}, \dots, L_{1,n}\}, \dots, \{(L_{m,1}, \dots, L_{m,n})\}\}$$

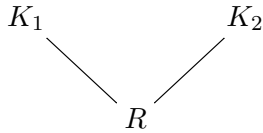
II.5.1. Definition (Resolvent)

- Es seien K_1 und K_2 Klauseln mit $A \in K_1$ und $\neg A \in K_2$, wobei A eine atomare Formel ist. Dann heißt

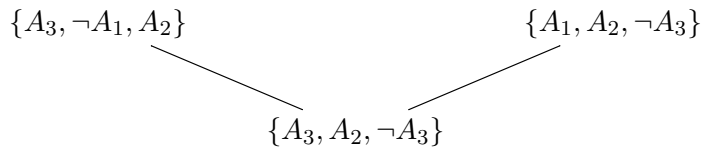
$$R = (K_1 \setminus \{A\}) \cup (K_2 \setminus \{\neg A\})$$

der *Resolvent* von K_1 und K_2 (bezüglich A).

- Diagramm:



- Falls $K_1 = \{A\}$ und $K_2 = \{\neg A\}$, dann ist $R = \emptyset$
- Eine Klauselmeng, die \emptyset enthält, ist unerfüllbar.
- Beispiel:



II.5.2. Definition (Res(F))

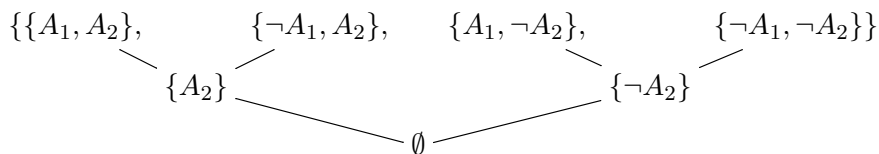
Für eine Klauselmeng F sei

$$\text{Res}(F) = F \cup \{R \mid R \text{ ist Resolvent zweier Klauseln in } F\}.$$

Weiter sei

- $\text{Res}^0(F) = F$
- $\text{Res}^{n+1}(F) = \text{Res}(\text{Res}^n(F))$
- $\text{Res}^*(F) = \bigcup_{n \geq 0} \text{Res}^n$

Resolutionssatz der Aussagenlogik: Eine Klauselmeng F ist genau dann unerfüllbar, wenn $\emptyset \in \text{Res}^*(F)$



Beispiel Die Formel ist unerfüllbar!

II.5.3. Resolution in der Prädikatenlogik

Es gibt zwei Varianten

1. Zurückführen auf die aussagenlogische Resolution (Grundresolution)
2. Direkte Resolution (Unifikation)

Grundresolution

- Stelle die Matrix der Formel F in KNF dar. Dann sind die Formeln in $E(F)$ ebenfalls in KNF.
- Da die Formeln in $E(F)$ variablenfrei sind kann die Resolution der Aussagenlogik verwendet werden.

Bemerkung Dieser Algorithmus kann nicht terminieren, falls die Formel erfüllbar ist!

Beispiel

$$F = \forall x(P(x) \wedge \neg P(f(x)))$$

Matrix von F ist schon in KNF:

$$F^* = P(x) \wedge P(f(x))$$

als Klauselmenge:

$$\begin{aligned} F^* &= \{\{P(x)\}, \{\neg P(f(x))\}\} \\ D(F) &= \{a, f(a), f(f(a)), \dots\} \\ E(F) &= \{P(a) \wedge P(f(a)), P(f(a)) \wedge P(f(f(a))), \dots\} \end{aligned}$$

als Klauselmenge

$$E(F) = \{\{P(a)\}, \{\neg P(f(a))\}, \{P(f(a))\}, \{\neg P(f(f(a)))\}, \dots\}$$

wegen

$$\begin{array}{ccc} \{\{\neg P(f(a))\}, & & \{P(f(a))\}\} \\ & \searrow & \swarrow \\ & \emptyset & \end{array}$$

ist F unerfüllbar.

Verbesserung Bei diesem Verfahren werden i. A. zu viele Klauseln generiert, die für die Herleitung von \emptyset nicht gebraucht werden, da die gleiche Substitution auf die ganze Klauselmenge F^* angewendet wird.

Im vorherigen Beispiel genügt es aber für die Klausel $\{P(f(x))\}$ die Substitution $[x/f(a)]$ und für die Klausel $\{\neg P(f(x))\}$ die Substitution $[x/a]$ durchzuführen um \emptyset herleiten zu können.

II.5.4. Allgemeinsten Unifikator

- Es sei $L = \{L_1, L_2, \dots, L_k\}$ eine Menge von prädikatenlogischen Literalen und sub eine Substitution. Wir schreiben L_{sub} für die Menge $\{L_{1\text{sub}}, \dots, L_{k\text{sub}}\}$.
- sub ist ein *Unifikator* für L , falls $|L_{\text{sub}}| = 1$, dann heißt L *unifizierbar*
- Ein Unifikator sub von L heißt *allgemeinster Unifikator* von L , wenn es für jeden Unifikator sub' von L eine Substitution s gibt mit $\text{sub}' = \text{sub}s$

II.6. Prädikatenlogische Resolution

Es seien K_1, K_2 prädikatenlogische Klauseln mit

1. Es gibt Substitutionen s_1 und s_2 , so dass K_1s_1 und K_2s_2 keine gemeinsamen Variablen enthalten.
2. Es gibt Literale $L_1, \dots, L_m \in K_1s_1$ ($m \geq 1$) und $L'_1, \dots, L'_n \in K_2s_2$ ($n \geq 1$), so dass $L = \{\neg L_1, \dots, \neg L_m, L'_1, \dots, L'_n\}$ unifizierbar ist. Es sei sub ein allgemeinsten Unifikator von L .

Dann heißt die Klausel

$$R := ((K_1s_1 \setminus \{L_1, \dots, L_m\}) \cup (K_2s_2 \setminus \{L'_1, \dots, L'_n\}))sub$$

ein *prädikatenlogischer Resolvent* von K_1 und K_2 .

III. Algorithmen

25.04.2005

Literatur

- THOMAS H. CORMEN, CHARLES. E. LEISERSON, RONALD RIVEST, CLIFFORD STEIN: *Algorithmen – Eine Einführung*.
- DONALD E. KNUTH: *The Art of Computer Programming*.

Konventionen Pseudocode

- Blockstruktur wird nur durch Einrücken gekennzeichnet (keine Klammern).
- Schleifenkonstrukte **while** und **repeat** wie üblich.
- Bei **for** bleibt der Wert nach Verlassen der Schleife erhalten.
- Alles nach „//“ ist Kommentar. (Buch: ▷[, %] . . .)
- Mehrfachzuweisungen $x \leftarrow y \leftarrow z$ bedeutet $y \leftarrow z; x \leftarrow y$.
- Variablen sind lokal (local).
- Zugriff auf die Feldelemente: $A[i]$ das i -te Element.
- Datenattribute z. B. $\text{länge}(A)$.
- Parameter einer Prozedur: **call by value**.
- „und“ und „oder“ sind träge (lazy) Operatoren.

Rundungsfunktion / Gaußklammer

$\lceil p/q \rceil$ „ceiling function“
 $\lfloor p/q \rfloor$ „floor function“

$$p = 7, q = 3$$
$$p/q = 7/3 = 2,3\dots$$

$$\lceil p/q \rceil = \lceil 7/3 \rceil = 3$$
$$\lfloor p/q \rfloor = \lfloor 7/3 \rfloor = 2$$

III.1. Definition

(mehrere Definitionen, Anzahl Bücher $\gg 100$)

- Algorithmus \equiv Berechnungsprozedur (allgemeine \rightarrow sehr spezialisierte)
- Prozedur ist deterministisch oder nicht
- deterministisch \equiv {endlich, definiert, eindeutig}

Algorithmus \equiv Analyse, Komplexität, effiziente Berechnungsmethoden

III.2. Analyse von Algorithmen

III.2.1. Das Sortierproblem

- Eingabe: Eine Folge von n Zahlen (a_1, a_2, \dots, a_n) .
- Ausgabe: Eine Permutation (b_1, b_2, \dots, b_n) der Eingabefolge mit $b_1 \leq b_2 \leq \dots \leq b_n$.

III.2.2. Implementierung: Insertion-Sort

INSERTION-SORT(A)

```

1  for  $j \leftarrow 2$  to  $laenge[A]$ 
2      do  $schlüssel \leftarrow A[j]$ 
3          ▷ Füge  $A[j]$  in die sortierte Sequenz  $A[1..j-1]$  ein.
4           $i \leftarrow j-1$ 
5          while  $i > 0$  und  $A[i] > schlüssel$ 
6              do  $A[i+1] \leftarrow A[i]$ 
7                   $i \leftarrow i-1$ 
8           $A[i+1] \leftarrow schlüssel$ 

```

Beispiel:

(a)

5	2	4	6	1	3
---	----------	---	---	---	---

(b)

2	5	4	6	1	3
---	---	----------	---	---	---

(c)

2	4	5	6	1	3
---	---	---	----------	---	---

(d)

2	4	5	6	1	3
---	---	---	---	----------	---

(e)

1	2	4	5	6	3
---	---	---	---	---	----------

(f)

1	2	3	4	5	6
---	---	---	---	---	---

III.2.3. Aufwandsklassen

- Obere asymptotische Schranke

$$O(g(n)) = \{f(n) \mid \text{es gibt } c, n_0 > 0 \text{ mit } 0 \leq f(n) \leq cg(n) \text{ für alle } n > n_0\}$$

- Untere asymptotische Schranke

$$\Omega(g(n)) = \{f(n) \mid \text{es gibt } c, n_0 > 0 \text{ mit } 0 \leq cg(n) \leq f(n) \text{ für alle } n \geq n_0\}$$

- Asymptotisch scharfe Schranke

$$\Theta(g(n)) = \{f(n) \mid \text{es gibt } c_1, c_2, n_0 > 0 \text{ mit } 0 \leq c_1g(n) \leq f(n) \leq c_2g(n) \text{ für alle } n \geq n_0\}$$

III.2.4. Analyse von Insertion Sort

	Kosten	Zeit
0 INSERTION-SORT(A)		
1 <u>for</u> j <- 2 <u>to</u> länge[A]	c_1	n
2 <u>do</u> schlüssel <- A[j]	c_2	n-1
3 //setze A[j] ein ...	0	n-1
4 i <- j - 1	c_4	n-1
5 <u>while</u> i > 0 und A[i] > schlüssel	c_5	$\sum_{j=2}^n t_j$
6 <u>do</u> A[i + 1] <- A[i]	c_6	$\sum_{j=2}^n (t_j - 1)$
7 i <- i - 1	c_7	$\sum_{j=2}^n (t_j - 1)$
8 A[i + 1] <- schlüssel	c_8	n-1

III.3. Aufwandsanalyse

Durch Summieren der Produkte aus Kosten und Zeit:

$$T(n) = c_1 n + c_2(n-1) + c_4(n-1) + c_5 \sum_{j=2}^n t_j + c_6 \sum_{j=2}^n (t_j - 1) + c_7 \sum_{j=2}^n (t_j - 1) + c_8(n-1)$$

Günstigster Fall: Das Feld ist schon sortiert

$$\begin{aligned} T(n) &= c_1 n + c_2(n-1) + c_4(n-1) + c_5(n-1) + c_8(n-1) \\ &= (c_1 + c_2 + c_4 + c_5 + c_8)n - (c_2 + c_4 + c_5 + c_6) \\ &\Rightarrow \text{lineare Laufzeit} \end{aligned}$$

Schlechtester Fall: Das Feld ist in umgekehrter Reihenfolge sortiert

$$\begin{aligned} T(n) &= c_1 n + c_2(n-1) + c_4(n-1) + c_5 \left(\frac{n(n+1)}{2} - 1 \right) \\ &\quad + c_6 \left(\frac{n(n+1)}{2} - 1 \right) + c_7 \left(\frac{n(n+1)}{2} - 1 \right) + c_8(n-1) \\ &= \left(\frac{c_5}{2} + \frac{c_6}{2} + \frac{c_7}{2} \right) n^2 + \left(c_1 + c_2 + c_4 + \frac{c_5}{2} - \frac{c_6}{2} - \frac{c_7}{2} + c_8 \right) n - (c_2 + c_4 + c_5 + c_8) \\ &\Rightarrow \text{quadratische Laufzeit} \end{aligned}$$

Im Folgenden werden wir meistens nur die Laufzeit im schlechtesten Fall analysieren, denn

- der schlechteste Fall bietet eine obere Schranke für die maximale Laufzeit,
- für einige Algorithmen tritt der schlechteste Fall häufig auf: z. B. Suche in einer Datenbank,
- der „mittlere Fall“ ist oft annähernd genauso schlecht wie der schlechteste Fall.

III.3.1. Methode: Teile und Beherrsche

- Teile das Problem in eine Anzahl von Teilproblemen auf
- Beherrsche die Teilprobleme durch rekursives Lösen bis sie so klein sind, dass sie direkt gelöst werden können.
- Verbinde die Lösungen der Teilprobleme zur Lösung des Ausgangsproblems.

III.3.2. Laufzeiten

- $\lg n$
- \sqrt{n}
- n
- $n \cdot \lg n$
- n^2
- n^3
- 2^n
- $n!$

III.3.3. Implementierung: MERGE-SORT

- **Teile** die zu sortierende Sequenz der Länge n in zwei Teilsequenzen der Länge $\frac{n}{2}$
- **Beherrsche** durch rekursives Anwenden von MERGE-SORT auf die zwei Teilsequenzen
- **Verbinde** die zwei Teilsequenzen durch Mischen (merge)

Pseudocode

MERGE-SORT(A, p, r)

```
1  if  $p < r$ 
2    then  $q \leftarrow \lfloor (p+r)/2 \rfloor$ 
3         MERGE-SORT( $A, p, q$ )
4         MERGE-SORT( $A, q+1, r$ )
5         MERGE( $A, p, q, r$ )
```

MERGE(A, p, q, r)

```
1   $n_1 \leftarrow q - p + 1$ 
2   $n_2 \leftarrow r - q$ 
3  Erzeuge die Felder  $L[1..(n_1 + 1)]$  und  $R[1..(n_2 + 1)]$ 
4  for  $i \leftarrow 1$  to  $n_1$ 
5    do  $L[i] \leftarrow A[p + i - 1]$ 
6  for  $j \leftarrow 1$  to  $n_2$ 
7    do  $R[j] \leftarrow A[q + j]$ 
8   $L[n_1 + 1] \leftarrow R[n_2 + 1] \leftarrow \infty \triangleright$  Wächter
9   $i \leftarrow j \leftarrow 1$ 
10 for  $k \leftarrow p$  to  $r$ 
11   do if  $L[i] < R[j]$ 
12     then  $A[k] \leftarrow L[i]$ 
13          $i \leftarrow i + 1$ 
14     else  $A[k] \leftarrow R[j]$ 
15          $j \leftarrow j + 1$ 
```

III.3.4. Laufzeitanalyse

- Im allgemeinen Teile- und Beherrsche-Fall gilt: Sei $T(N)$ die Laufzeit für ein Problem der Größe n . Ist n hinreichend klein $n \leq c$, dann benötigt die direkte Lösung eine konstante Zeit $\Theta(1)$. Führt die Aufteilung des Problems zu a Teilproblemen der Größe $1/b$ und braucht die Aufteilung $D(n)$ Zeit und das Verbinden zum ursprünglichen Problem die Zeit $C(n)$ so gilt:

$$T(n) = \begin{cases} \Theta(1) & \text{falls } n \leq c \\ a(T(n/b)) + D(n) + C(n) & \text{sonst} \end{cases}$$

- Im Fall von Merge-Sort ist $a = b = 2$ und $c = 1$, also

$$T(n) = \begin{cases} \Theta(1) & \text{falls } n = 1 \\ 2(T(n/2)) + dn & \text{sonst} \end{cases}$$

- Man kann die Problemgröße nur $\log_2(n)$ oft aufteilen.
- Beim i -ten Aufteilen hat man 2^i Teillisten der Größe $n/2^i$ zu lösen und benötigt dafür dn Zeit
- Somit braucht man insgesamt $dn \log_2 n + dn$ Zeit.

III.4. Wachstum von Funktionen

27.04.2005

Zeitaufwand eines Algorithmus:

$$T(n), \quad n \in \mathbb{N}_0$$

III.4.1. Asymptotische Notation - Θ -Notation

Asymptotisch scharfe Schranke:

$$\Theta(g(n)) = \{f(n) \mid \text{es gibt } c_1, c_2, n_0 > 0 \text{ mit } 0 \leq c_1 g(n) \leq f(n) \leq c_2 g(n) \text{ für alle } n \geq n_0\}$$

Bemerkung: $f \in \Theta(g)$ folgt f ist asymptotisch nicht negativ, d.h. es gibt ein n_0 mit $f(n) \geq 0$ für alle $n \geq n_0$

Beispiele:

- Konstanten: $\Theta(c), c \geq 0$: $\Theta(c) = \Theta(1)$ ($c_1 = c_2 = c, n_0 = 0$)
- Monome: $f(x) = ax^n$. zu zeigen: $f \in \Theta(x^n)$. Wegen der Bemerkung gilt: $a > 0$. Somit $c_1 = a, c_2 = a, n_0 = 0$. Aber: $ax^n \notin \Theta(x^{n+1})$, denn für alle $c > 0$ gilt: für alle $x > \frac{a}{c_2}$ ist $ax^n < c_2 x^{n+1}$
- Polynome: $f(x) = \sum_{i=0}^n a_i x^i, a_n \neq 0$. zu zeigen: $f(x) \in \Theta(x^n)$. Auch hier: $a_n > 0$ wegen Bemerkung und Monomen. Wähle $c_1 = \min_{i=0}^n |a_i|, c_2 = \sum_{i=0}^n |a_i|, n_0 > c_2$. $c_1 x^n \leq \sum_{i=0}^n a_i x^i \leq c_2 x^n$

III.4.2. Obere Asymptotische Schranke - O-Notation

$$O(g(n)) = \{f(n) \mid \text{es gibt } c, n_0 > 0 \text{ mit } 0 \leq f(n) \leq cg(n) \text{ für alle } n > n_0\}$$

Klar: $ax^k \in O(x^m)$ für $k \leq m$.

$a > 0$, Die Bemerkung gilt auch hier! ($c = a, n_0 = 0$). Ebenso: $\sum_{i=0}^k a_i x^i \in O(x^m)$ für $k \leq m$.

III.4.3. Untere Asymptotische Schranke: Ω -Notation

$$\Omega(g(n)) = \{f(n) \mid \text{es gibt } c, n_0 > 0 \text{ mit } 0 \leq cg(n) \leq f(n) \text{ für alle } n \geq n_0\}$$

Klar: $a^k \in \Omega(x^m)$ für $m \leq k$. Wähle $c = a, n_0 = 0$.

ebenso: $\sum_{i=0}^k a_i x^i \in \Omega(x^m)$ für $m \leq k$.

III.4.4. Verhältnis der Mengen

für beliebige $f(n)$ und $g(n)$ gilt:

$$f(n) \in \Theta(g) \text{ genau dann, wenn } f(n) \in O(g) \text{ und } f(n) \in \Omega(g)$$

Anmerkung: Θ ist eine Äquivalenzklasse, Ω, O sind keine Äquivalenzklassen, da die Symmetriebedingung nicht erfüllt ist. ¹

III.5. Rekurrenzen - Rekursionsgleichungen

Problem: Gegeben ist eine Rekurrenz F_n .

Gesucht: $f(X)$ in geschlossener Form mit $F_n \in \Theta(f)$.

III.5.1. 1. Methode: „Raten und Induktion“

Beispiel: $F_0 = 1, F_1 = 1, F_{n+1} = F_n + F_{n-1}$

n	F_n		
1	1	+0	+1
2	1	+1	+0
3	2	+1	+1
4	3	+2	+1
5	5	+3	+2
6	8	+5	+3
7	13		

Vermutung: $f(x) = ae^{bx} + c$

Weiteres Beispiel:

n	F_n		
0	-4	+1	·2
1	-3	+2	·2
2	-1	+4	·2
3	3	+8	·2
4	11	+16	·2
5	27		

Ansatz: $F(n) = a2^n + c$

¹War wohl zunächst in der Übung falsch, wurde aber gleich korrigiert.

III.5.2. Rekursionsbaummethode

$$T(n) = 3T\left(\frac{n}{4}\right) + cn^2$$

Komischesschaubildwomaneigentlichnichtserkenntundworausmanwasfolgernkann.

III.5.3. Weitere Methoden

- Jordan-Normalform:

$$\begin{pmatrix} F_{n+1} \\ F_n \end{pmatrix} = A \begin{pmatrix} F_n \\ F_{n-1} \end{pmatrix}$$

- Z-Transformierte.

III.6. Die o-Notation

02.05.2005

$$o(g(n)) = \left\{ \begin{array}{l} f(n) : \text{für jede positive Konstante } c > 0 \\ \text{existiert eine Konstante } n_0 > 0, \text{ sodass} \\ 0 \leq f(n) < c \cdot g(n) \text{ für alle } n \geq n_0 \end{array} \right\}$$

Die Definition der O -Notation und der o -Notation sind einander ähnlich. Der Unterschied besteht darin, dass in $f(n) = O(g(n))$ die Schranke $0 \leq f(n) \leq cg(n)$ für eine Konstante $c > 0$ gilt, während sie in $f(n) = o(g(n))$ für alle Konstanten gilt.

Die Funktion $f(n)$ (in der o -Notation) ist unbedeutend gegenüber $g(n)$, wenn

$$n \rightarrow \infty \Rightarrow \lim_{n \rightarrow \infty} \frac{f(n)}{g(n)} = 0$$

III.7. Die ω -Notation

$$\omega(g(n)) = \left\{ \begin{array}{l} f(n) : \text{für jede positive Konstante } c > 0 \\ \text{existiert eine Konstante } n_0 > 0, \text{ sodass} \\ 0 \leq c \cdot g(n) < f(n) \text{ für alle } n \geq n_0 \end{array} \right\}$$

$$\Rightarrow \lim_{n \rightarrow \infty} \frac{f(n)}{g(n)} = \infty$$

$$[n^2/2 = \omega(n); n^2/2 \neq \omega(n^2)]$$

III.8. Lösen von Rekurrenzen mit der Generierenden-Funktion

(*generating function*)

Gegeben sei eine Folge $\langle g_n \rangle$

Gesucht ist eine geschlossene Form für g_n . Die folgenden 4 Schritte berechnen diese (*closed form*)

1. Finde eine einzige Gleichung, die g_n anhand anderer Elemente der Folge ausdrückt. Die Gleichung sollte unter der Annahme $g_{-1} = g_{-2} = \dots = 0$ für alle ganzen Zahlen (\mathbb{Z}) gelten.

III. Algorithmen

- Multipliziere beide Seiten mit z^n und summiere über alle n . Auf der linken Seite steht nun

$$\sum_n g_n z^n = G(z) \text{ die generierende Funktion}$$

Die rechte Seite der Gleichung sollte nun so manipuliert werden, dass sie andere Ausdrücke in $G(z)$ enthält.

- Löse die resultierende Gleichung und erhalte damit eine geschlossene Form für $G(z)$.
- Expandiere diese Form von $G(z)$ in eine Potenzreihe und betrachte die Koeffizienten von z^n . Das ist eine geschlossene Form für g_n .

Beispiel Die Fibonacci-Zahlen

$$g_0 = 0; g_1 = 1; g_n = g_{n-1} + g_{n-2} \quad (n \geq 2)$$

Schritt 1: Die Gleichung $g_n = g_{n-1} + g_{n-2}$ ist nur für $n \geq 2$ zulässig, denn unter der Annahme $g_{-1} = 0, g_{-2} = 0$ ist $g_0 = 0, g_1 = 0, \dots$

$$g_n \stackrel{?}{=} \begin{cases} 0, & \text{falls } n = 1 \\ 1, & \text{falls } n = 2 \\ g_{n-1} + g_{n-2}, & \text{sonst} \end{cases}$$

\Rightarrow Nein

$$[n = 1] = \begin{cases} 1, & \text{falls } n = 1 \\ 0, & \text{sonst} \end{cases}$$

$$\Rightarrow g_n = g_{n-1} + g_{n-2} + [n = 1]$$

Schritt 2:

$$\begin{aligned} G(z) &= \sum_n g_n z^n = \sum_n g_{n-1} z^n + \sum_n g_{n-2} z^n + \sum [n = 1] z^n \\ &= \sum_n g_n z^{n+1} + \sum_n g_n z^{n+2} + z \\ &= z \sum_n g_n z^n + z^2 \sum_n g_n z^n + z \\ &= zG(z) + z^2G(z) + z \end{aligned}$$

Schritt 3: ist hier einfach

$$G(z) = \frac{z}{1 - z - z^2}$$

Schritt 4: Gesucht ist eine Darstellung von

$$\frac{z}{1 - z - z^2} = \frac{z}{(1 - \Phi z)(1 - \hat{\Phi} z)} \quad (\Phi : \text{„Goldener Schnitt (engl.: golden ratio)“})$$

$$\text{mit } \Phi = \frac{1 + \sqrt{5}}{2}; \hat{\Phi} = \frac{1 - \sqrt{5}}{2}$$

als formale Potenzreihe. Eine Partialbruchzerlegung ergibt

$$\frac{1/\sqrt{5}}{1 - \Phi z} - \frac{1/\sqrt{5}}{1 - \hat{\Phi} z}$$

Es existiert folgende Regel

$$\frac{a}{(1 - pz)^{m+1}} = \sum_{n \geq 0} \binom{m+n}{m} ap^n z^n$$

Somit ist

$$\frac{1/\sqrt{5}}{1 - \Phi z} - \frac{1/\sqrt{5}}{1 - \hat{\Phi} z} = \sum_{n \geq 0} \frac{1}{\sqrt{5}} \Phi^n z^n + \sum_{n \geq 0} \frac{1}{\sqrt{5}} \hat{\Phi}^n z^n$$

und für den n -ten Koeffizienten gilt $F_n = \frac{\Phi^n - \hat{\Phi}^n}{\sqrt{5}}$

III.9. Notationen

Die *floor* und die *ceiling* Funktion:

$\lceil z \rceil$	kleinste obere Ganzzahl the least integer greater than or equal to z
$\lfloor z \rfloor$	größte untere Ganzzahl the greatest integer less than or equal to z

III.10. Die Mastermethode

„Rezept“: Methode zur Lösung von Rekurrenzgleichungen der Form

$$T(n) = aT(n/b) + f(n)$$

wobei $a \geq 1$, $b > 1$ und $f(n)$ eine asymptotisch positive Funktion.

Beispiel Merge-Sort

$$a = 2, b = 2, f(n) = \Theta(n)$$

III.11. Mastertheorem

Seien $a \geq 1$ und $b > 1$ Konstanten. Sei $f(n)$ eine Funktion und sei $T(n)$ über die nichtnegativen ganzen Zahlen durch die Rekursionsgleichung $T(n) = aT(n/b) + f(n)$ definiert, wobei wir n/b so interpretieren, dass damit entweder $\lfloor n/b \rfloor$ oder $\lceil n/b \rceil$ gemeint ist. Dann kann $T(n)$ folgendermaßen asymptotisch beschränkt werden.

1. Wenn $f(n) = O(n^{\log_b a - \epsilon})$ für eine Konstante $\epsilon > 0$ erfüllt ist, dann gilt $T(n) = \Theta(n^{\log_b a})$
2. Wenn $f(n) = \Theta(n^{\log_b a})$ erfüllt ist, dann gilt $T(n) = \Theta(n^{\log_b a} \cdot \lg n)$
3. Wenn $f(n) = \Omega(n^{\log_b a + \epsilon})$ für $\epsilon > 0$ erfüllt ist und wenn $a \cdot f(n/b) \leq c \cdot f(n)$ für eine Konstante $c < 1$ und hinreichend große n gilt, dann ist $T(n) = \Theta(f(n))$.

\implies Im ersten Fall muss $f(n)$ nicht nur kleiner als $n^{\log_b a}$ sein, sondern sogar polynomial kleiner. Das heißt $f(n)$ muss für $t > 0$ und den Faktor n^t asymptotisch kleiner sein, als $n^{\log_b a}$.

\implies Im dritten Fall muss $f(n)$ nicht nur größer sein als $n^{\log_b a}$, sondern polynomial größer und zusätzlich die „Regularitätsbedingung“ $a \cdot f(n/b) \leq c \cdot f(n)$ erfüllen.

Beispiel 1 $T(n) = 9T(n/3) + n$

$a = 9, b = 3, f(n) = n$ und somit $n^{\log_b a} = n^{\log_3 9} = \Theta(n^2)$. Da $f(n) = O(n^{\log_3 9 - \epsilon})$ mit $\epsilon = 1$ gilt, können wir Fall 1 anwenden und schlussfolgern, dass $T(n) = \Theta(n^2)$ gilt.

Beispiel 2 $T(n) = T(2n/3) + 1$

$a = 1, b = 3/2, f(n) = 1$ also $n^{\log_b a} = n^{\log_{3/2} 1} = n^0 = 1$ da $f(n) = \Theta(n^{\log_b a}) = \Theta(1) \Rightarrow$ Lösung: $T(n) = \Theta(\lg n)$

Beispiel 3 $T(n) = 3T(n/4) + n \lg n$

$a = 3, b = 4, f(n) = n \lg n$ also $n^{\log_b a} = n^{\log_4 3} = O(n^{0,793})$ Da $f(n) = \Omega(n^{\log_4 3 + \epsilon})$ mit $\epsilon \approx 0,2$ gilt, kommt Fall 3 zur Anwendung $\Rightarrow T(n) = \Theta(n \lg n)$

Die Mastermethode ist auf $T(n) = 2T(n/2) + n \lg n$ nicht anwendbar auch wenn sie die korrekte Form hat: $a = 2, b = 2, f(n) = n \lg n$. Das Problem besteht darin, dass $f(n)$ nicht polynomial größer ist als $n^{\log_b a}$. Das Verhältnis $f(n)/(n^{\log_b a}) = (n \lg n)/n = \lg n$ ist asymptotisch kleiner als n^ϵ für jede Konstante $\epsilon > 0$.

III.12. Probabilistische Algorithmen (zufallsgesteuerte Algorithmen)

04.05.2005

Numerische Algorithmen $\approx 1950 \rightarrow$ Integration.

$$\int_0^1 \cdots \int_0^1 f(\alpha_1, \dots, \alpha_n) d\alpha_1, \dots, d\alpha_n$$

- Monte-Carlo Methode $n = 2$; ; komische Graphiken ; ;

Das Konzept wurde 1976 von Rabin effektiver formuliert.

III.12.1. Einführung

Wir beginnen mit der Definition eines deterministischen Algorithmus nach Knuth.

1. Eine Berechnungsmethode ist ein Quadrupel (Q, I, O, F) mit $I \subset Q, O \subset Q, f : Q \rightarrow Q$ und $f(p) = p', \forall p \in J$. Q ist der Zustand der Berechnung, I : Eingabe, O : Ausgabe und f : Berechnungsregeln.
 - Jedes $x \in J$ ergibt eine Folge x_0, x_1, \dots die durch $x_{k+1} = f(x_k), k \geq 0, x_0 = x$ definiert ist.
 - Die Folge terminiert nach k Schritten (K : kleiner als die k 's, sodass gilt: $x_k \in O$)
2. Eine Algorithmus ist eine Berechnungsmethode, die in endlich vielen Schritten für alle $x \in I$ terminiert.
3. Ein deterministischer Algorithmus ist eine formale Beschreibung für eine *endliche, definite* Prozedur, deren Ausgaben zu beliebigen Eingaben *eindeutig* sind.

Hauptmotivation zur Einführung von probalistischen Algorithmen stammt aus der Komplexitätsanalyse. Man unterscheidet zwischen dem *Verhalten im schlechtesten Fall* und dem *Verhalten im mittleren Fall* eines Algorithmus. Diese Fälle sind festgelegt, sobald das Problem und die Daten bestimmt sind.

Die hervorgehobenen Wörter in den Definitionen eines deterministischen Algorithmus sind die Schlüssel zur Definition von drei Arten von probalistischen Algorithmen:

1. Macao-Algorithmus (1. Art) (auch Sherwood Algorithmus)

- mindestens bei einem Schritt der Prozedur werden einige Zahlen zufällig ausgewählt (nicht definit)
- sonst: deterministisch

⇒ immer eine korrekte Antwort

Wird benutzt, wenn irgendein bekannter Algorithmus (zur Lösung eines bestimmten Problems) im mittleren Fall viel schneller als im schlechtesten Fall läuft.

2. Monte-Carlo-Algorithmus (2. Art)

- gleich wie Algorithmus 1. Art (nicht definit)
- mit einer Wahrscheinlichkeit von $1 - \epsilon$, wobei ϵ sehr klein ist (nicht eindeutig)

⇒ immer eine Antwort, wobei die Antwort nicht unbedingt richtig ist
($\epsilon \rightarrow 0$ falls $t \rightarrow \infty$)

3. Las-Vegas-Algorithmus (3. Art)

- Gleich wie Macao-Algorithmus (nicht definit).
- Eine Folge von zufälligen Wahlen kann unendlich sein (mit einer Wahrscheinlichkeit $\epsilon \rightarrow 0$) (nicht endlich).

III.12.2. Macao-Algorithmen („Nächstes-Paar“-Algorithmus)

Problem: x_1, \dots, x_n seien n Punkte in einem k -dimensionalen Raum R^k . Wir möchten das nächste Paar x_i, x_j finden, sodass gilt:

$$d(x_i, x_j) = \min\{d(x_p, x_q)\} \quad (1 \leq p < q \leq n),$$

wobei d die gewöhnliche Abstandsfunktion aus R^k ist.

III.12.3. Brute-Force-Methode („Brutaler Zwang“-Methode)

Evaluert alle $\frac{n(n-1)}{2}$ relevanten gegenseitigen Abstände.

⇒ minimaler Abstand

⇒ $O(n^2)$

III.12.4. Deterministische Algorithmen (Yuval)

⇒ $O(n \log n)$

Idee: man wählt eine Hülle $S = \{x_1, \dots, x_n\}$ und sucht das nächste Paar innerhalb dieser Hülle.

Schlüsselidee: eine Teilmenge von Punkten wird zufällig ausgewählt ⇒ Parl. (???) Alg. (Macao) mit $O(n)$ und mit sehr günstiger Konstante.

1. Wähle zufällig $S_1 = \{x_{i_1}, \dots, x_{i_m}\}$

$$m = n^{2/3}$$

m = Kardinalität S_1 (= Anzahl von Elementen in S_1)

III. Algorithmen

2. Berechne $\delta(S_1) = \min\{(x_p, x_q)\}$
für $x_p, x_q \in S_1 \Rightarrow O(n)$
Wir iterieren einmal den gleichen Algorithmus für S_1 , indem man $S_2 \subset S_1$ mit $c(S_2) = m^{2/3} = n^{4/9}$ zufällig auswählt.
... $O(n)$
3. Konstruieren eines quadratischen Verbandes Γ mit der Netzgröße (*mesh size*) $\delta = \delta(S_1)$.
4. Finde für jedes Γ_i die Dekomposition $S = S_1^{(i)} \cup \dots \cup S_k^{(i)}, 1 \leq i \leq 4$ (anders als Hashing-Techniken)
5. $\forall x_p, x_q \in S_j^{(i)}$ berechne $d(x_p, x_q) \Rightarrow$ Das nächste Paar ist unter diesen Paaren zu finden.
Leite ab aus Γ durch Verdopplung der Netzgröße auf 2δ

Lemma zu 3.: Gilt $\delta(S) \leq \delta$ (δ ist Netzgröße von Γ), so existiert ein Verbandspunkt y auf Γ , so dass das nächste Paar im Quadrupel von Quadraten aus Γ direkt und rechts von y liegt.
 \Rightarrow es ist garantiert, dass das nächste Paar x_i, x_j aus S innerhalb eines gleichen Quadrats aus Γ_i liegt ($1 \leq i \leq 4$)

III.12.5. Monte-Carlo-Algorithmus

\rightarrow Miller-Rabin Primzahl Algorithmus

Ganze Zahlen: 2 Probleme

- Primzahltest
- Faktorisierung

Algorithmus stellt fest, ob eine Zahl n prim ist (pseudo-prim). In diesem Algorithmus werden m Zahlen $1 \leq b_1, \dots, b_m < n$ zufällig ausgewählt. Falls für eine gegebene Zahl n und irgendein $\epsilon > 0 \log_2 \frac{1}{\epsilon} \leq m$ gilt, dann wird der Algorithmus die korrekte Antwort mit Wahrscheinlichkeit größer als $(1-\epsilon)$ liefern.

Grundidee: Ergebnisse aus Zahlentheorie (*Millers Bedingung*) für eine ganze Zahl b .

09.05.2005

Einschub Modular-Arithmetik (Gauß (1801))

Definition Seien $a, b, N \in \mathbb{Z}$. Dann schreibt man:

$$a \equiv b \pmod{N} \Leftrightarrow N \mid (a - b)$$

„|“ bedeutet „teilt“

Beispiele

- $7 \pmod{5} = 2$
- „mod 5“ bedeutet Rechnen mit 0, 1, 2, 3, 4
- $a \equiv b \pmod{N} \wedge c \equiv d \pmod{N} \Rightarrow a + c \equiv (b + d) \pmod{N}$
- $a \pmod{N} + b \pmod{N} = (a + b) \pmod{N}$

Witnessfunktion

Für eine ganze Zahl b erfülle $W_n(b)$ folgende Bedingungen:

1. $1 \leq b < n$
2. a) $b^{n-1} \not\equiv 1 \pmod n$ oder
 b) $\exists i : 2^i | (n-1)$ und $1 < \text{ggT}(b^{\frac{n-1}{2^i}} - 1, n) < n$ [$\frac{n-1}{2^i} \equiv m$]

Eine ganze Zahl, die diese Bedingung erfüllt, wird *Zeuge (witness)* für die Teilbarkeit von m genannt.

$\stackrel{2a}{\Rightarrow}$ Die *Fermat'sche Relation* ist verletzt. (Fermat: $b^{n-1} \equiv 1 \pmod n$) $\stackrel{2b}{\Rightarrow}$ n hat einen echten Teiler \Rightarrow ist n teilbar, so gilt $W_n(b)$ (**FIXME:** Stimmt das so?) $\Rightarrow n$ ist keine Primzahl.

Ist n teilbar, so gibt es viele Zeugen.

Theorem (Anzahl der Zeugen) Wenn $n \geq 4$ teilbar ist, dann gilt

$$3(n-1)/4 \leq c(\{b | 1 \leq b < n, W_n(b) \text{ gilt}\})$$

\Rightarrow nicht mehr als $1/4$ der Zahlen $1 \leq b < n$ sind keine Zeugen.

Algorithmus: Rabins Algorithmus

Eingabe: n ungerade, ganze Zahl mit $n > 1$
Ausgabe: $b = \pm 1$, falls entschieden ist, dass n prim ist
 $b = 0$, falls n teilbar ist

RABIN(n)

- 1 Wähle zufällig a aus $1 \leq a < n$
- 2 Faktorisiere $(n-1)$ zu $2^l m$ so, dass $n-1 = 2^l m$, m ungerade
- 3 (Teste) $b = a^m \pmod n$, $i = 1$
- 4 **while** $b \neq -1$ und $b \neq 1$ und $i < l$
- 5 **do** $b \leftarrow b^2 \pmod n$
- 6 $i \leftarrow i + 1$
- 7 **if** $b = 1$ oder $b = -1$
- 8 **then** n ist Primzahl (prime)
- 9 **else** n ist keine Primzahl (composite), ($b = 0$)

Bemerkung: Der Algorithmus braucht $m(2+l) \log_2(n)$ Schritte \Rightarrow sehr effizient.

III.12.6. Las-Vegas-Algorithmen

Beispiel 1: M sei eine n -elementige Menge, $S_0, \dots, S_{k-1} \subseteq S$ mit $|S_i| = r > 0$ seien paarweise verschiedene Teilmengen von S , $k \leq 2^{r-2}$

Wir wollen die Elemente von M so mit den Farben *rot* und *schwarz* färben, dass S_i wenigstens *ein* rotes und *ein* schwarzes Element enthält.

III. Algorithmen

Beispiel 2: Rabin (1980)

Problem: irreduzible Polynome in endlichen Körpern zu finden.

irreduzibel: \exists kein Teiler, d.h.

$$n \text{ ist irreduzibel} \Leftrightarrow \forall b : \text{nicht } b|n$$

d.h. $Q(x)$ ist irreduzibel $\Leftrightarrow \exists$ kein Polynom $q(x)$ so dass $q(x)|Q(x)$

Algorithmus: Irreduzibles Polynom

Eingabe: Primzahl p und ganze Zahl n

Ausgabe: irreduzibles Polynom

Algorithmus

```
0  repeat
1    Generiere ein zufälliges Polynom  $g \in GF(p)[n]$  (FIXME: Stimmt das so?)
2    Teste die Irreduzibilität
3  until Erfolg
```

Bemerkung: Die Irreduzibilität wird durch 2 Theoreme geprüft:

Theorem (Prüfung auf Irreduzibilität) Seien l_1, \dots, l_n alle Primteiler von n und bezeichne $n/l_i = m_i$. Ein Polynom $g(x) \in GF(\phi)[x]$ vom Grad n ist irreduzibel in $GF(\phi) : \Leftrightarrow$

1. $g(x)|(x^{p^n} - x)$
2. $\text{ggT}(g(x), x^{p^{m_i}} - n) = 1$ für $1 \leq i \leq k$

III.13. Gierige Algorithmen

auch: *greedy algorithms* bzw. *Raffke-Algorithmen*

- normalerweise sehr einfach
- zum Lösen von Optimierungsproblemen

Typische Situation: Wir haben

- eine Menge von Kandidaten (Jobs, Knoten eines Graphen)
- eine Menge von Kandidaten, die schon benutzt worden sind
- eine Funktion, die feststellt, ob eine bestimmte Menge von Kandidaten eine Lösung zu diesem Problem ist
- eine Funktion, die feststellt, ob eine Menge von Kandidaten eine zulässige Menge ist, um die bisherige Menge so zu vervollständigen, dass mindestens eine Lösung gefunden wird
- eine Wahlfunktion (*selection function*), die in beliebiger Zeit den geeignetsten Kandidaten aus den unbenutzten Kandidaten bestimmt.
- eine Zielfunktion (*target function*), die den Wert einer Lösung ergibt (die Funktion, die zu optimieren ist)

III.13.1. Beispiel:

Wechselgeldausgabe an einen Kunden

Kandidaten: Menge von Geldstücken $(1, 5, 10, \dots)$, wobei jede Sorte aus mindestens einem Geldstück besteht

Lösung: Gesamtbetrag

Zulässige Menge: die Menge, deren Gesamtbetrag die Lösung nicht überschreitet

Wahlfunktion: Wähle das am höchsten bewertete Geldstück, das noch in der Menge der Kandidaten übrig ist

Zielfunktion: Die Anzahl der in der Lösung benutzten Geldstücke

Bemerkung: Gierige Algorithmen arbeiten schrittweise:

1. Zu Beginn ist die Liste der Kandidaten leer.
2. Bei jedem Schritt versucht man, mit Hilfe der Wahlfunktion den besten Kandidaten hinzuzufügen.
3. Falls die erwartete Menge nicht mehr zulässig ist, entfernen wir den gerade hinzugefügten Kandidaten. Er wird später nicht mehr berücksichtigt.
4. Falls die gewählte Menge noch zulässig ist, gehört der gerade Kandidat dieser Menge für immer an
5. Nachdem wir die Menge erweitert haben, überprüfen wir, ob die Menge eine Lösung des gegebenen Problems ist.

III.13.2. Gierige Algorithmen abstrakt:

$C = \{\text{Menge aller Kandidaten}\}$

$S \leftarrow \emptyset \{\text{Lösungsmenge}\}$

GREEDY-ALGORITHM

```

1  while nicht Lösung( $S$ ) und  $C \neq \emptyset$ 
2      do  $x \leftarrow$  ein Element aus  $C$ , das Wahl( $X$ ) maximiert
3       $C \leftarrow C \setminus x$ 
4  if Lösung( $S$ )
5      then return  $S$ 
6  else return „keine Lösung“

```

III.13.3. Beispiel

Minimale, zusammenhängende Bäume

Einführung Sei $G = \langle N, A \rangle$ ein zusammenhängender, ungerichteter Graph

- N : Menge von Knoten
- A : Menge von Kanten (Wobei jeder Kante eine nichtnegative Länge zugeordnet wird)

11.05.2005

Problem Finde eine Teilmenge T von A , so dass alle Knoten zusammenhängend bleiben, wenn man nur die Kanten aus T benutzt. Dabei soll die Kantenlänge aus T so klein wie möglich gehalten werden.

FIXME: Bild vom Baum

Terminologie

1. Eine Menge von Kanten ist eine Lösung, wenn sie einen zusammenhängenden Baum bildet.
2. Sie ist zulässig, wenn sie keinen Zyklus enthält.
3. Eine zulässige Menge von Kanten heißt günstig \Rightarrow optimale Lösung.
4. Eine Kante berührt eine gegebene Menge von Kanten, wenn genau ein Ende der Kante ein Element aus dieser Menge ist.

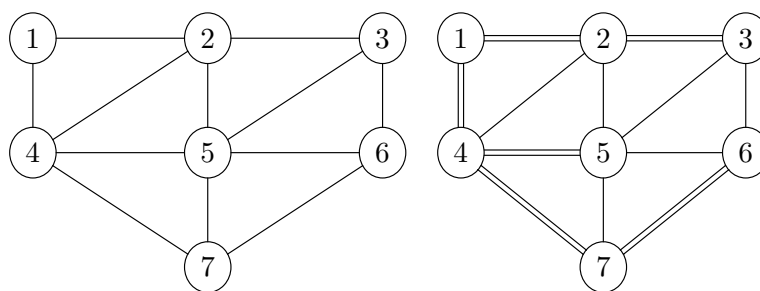
III.13.4. Kruskalscher Algorithmus

Beispiel Die aufsteigende Reihenfolge der Kantenlänge ist:

$\{1, 2\}, \{2, 3\}, \{4, 5\}, \{6, 7\}, \{1, 4\}, \{2, 5\}, \{4, 7\}, \{3, 5\}, \{2, 4\}, \{3, 6\}, \{5, 7\}, \{5, 6\}$

Schritte	Berücksichtigte Kanten	Zusammengebundene Komponenten
Initialisierung	–	$\{1\}\{2\}\{3\} \dots \{7\}$
1	$\{1, 2\}$	$\{1, 2\}\{3\}\{4\} \dots \{7\}$
2	$\{2, 3\}$	$\{1, 2, 3\}\{4\}\{5\} \dots \{7\}$
3	$\{4, 5\}$	$\{1, 2, 3\}\{4, 5\}\{6\}\{7\}$
4	$\{6, 7\}$	$\{1, 2, 3\}\{4, 5\}\{6, 7\}$
5	$\{1, 4\}$	$\{1, 2, 3, 4, 5\}\{6, 7\}$
6	$\{2, 5\}$	nicht angenommen
7	$\{4, 7\}$	$\{1, 2, 3, 4, 5, 6, 7\}$

T enthält die Kanten $\{1, 2\}, \{2, 3\}, \{4, 5\}, \{6, 7\}, \{1, 4\}$ und $\{4, 7\}$



Initialisierung

Schritt 7

Algorithmus Kruskal

- $find(x)$, der feststellt in welcher Komponente der Knoten x zu finden ist.
- $merge(A, B)$: Mischen von zwei disjunkten Mengen

ALGORITHMUS KRUSKAL($G = \langle N, A \rangle$)

Input: N, A (mit Längenangabe)

Output: Menge von Kanten

Initialisierung

```

1  Sortiere  $A$  nach aufsteigender Länge
2   $n = \#N \triangleright \#$  Anzahl Knoten
3   $T \leftarrow \emptyset \triangleright$  Lösungsmenge
4  Initialisiere  $n$  disjunkte Mengen, wobei jede Menge ein Element aus  $N$  enthält.
5  repeat
6       $\{u, v\} \leftarrow$  noch nicht berücksichtigte, kürzeste Kanten
7       $ucomp \leftarrow \text{find}(u) \triangleright$  In der Menge der bereits verbundenen Kanten
8       $vcomp \leftarrow \text{find}(v)$ 
9      if  $ucomp \neq vcomp$ 
10         then  $\text{merge}(ucomp, vcomp)$ 
11          $T \leftarrow T \cup \{\{u, v\}\}$ 
12  until  $T = n - 1$ 
13 return  $T$ 

```

Analyse: n Knoten, a Kanten

- $O(a \log a)$: Kanten zu sortieren $\left[n - 1 \leq a \leq \frac{n(n-1)}{2} \rightarrow \approx O(n \log n) \right]$
- $O(n)$: n disjunkte Mengen zu initialisieren
- „find“ and „merge“. Höchstens $2a$ Operationen (find), $n - 1$ Operationen (merge) \rightarrow „worst case“ $O((2a + n - 1) \log^* n)$

Def: $\log^{(0)} n = n$

$\log^{(k)} n = \log(\log^{(k-1)} n) \quad k \geq 1 \Rightarrow \log^* n = \min \left\{ i \mid \log^{(i)}(n) \leq 1 \right\}$

Man erhält:

n	$\log^* n$
1	0
2	1
3,4	2
5 \rightarrow 16	3
17 \rightarrow 65536	4

$\Rightarrow \log^*$ wächst sehr langsam. Höchstens $O(a)$ für die restlichen Operationen.

III.13.5. Prim'scher Algorithmus

ALGORITHMUS PRIM($G = \langle N, A \rangle$)

Initialisierung
 1 $T \leftarrow \emptyset$
 2 $B \leftarrow \{\text{ein willkürliches Element aus } N\}$
Greedy-Schleife
 3 **while** $B \neq N$
 4 **do** Finde $\{u, v\}$ von minimaler Länge, so dass $u \in N \setminus B$ und $v \in B$
 5 $T \leftarrow T \cup \{\{u, v\}\}$
 6 $B \leftarrow B \cup \{u\}$
 7 **return** T

Schritt	$\{u, v\}$	B
Initialisierung	-	$\{1\}$
1	$\{2, 1\}$	$\{1, 2\}$
2	$\{3, 2\}$	$\{1, 2, 3\}$
3	$\{4, 1\}$	$\{1, 2, 3, 4\}$
4	$\{5, 4\}$	$\{1, 2, 3, 4, 5\}$
5	$\{7, 4\}$	$\{1, 2, 3, 4, 5, 7\}$
6	$\{6, 7\}$	$\{1, 2, 3, 4, 5, 6, 7\}$

Analyse und Vergleich:
 Hauptschleife (Prim) $(n - 1)$ mal ausgeführt.
 Bei jeder Iteration benötigen die for-Schleifen eine Zeit von $O(n) \Rightarrow O(n^2)$ für Prim.
 Kruskal $O(a \log n)$

- Für dicht besetzte Graphen:

$$a \approx \frac{n(n-1)}{2} \Rightarrow O(n^2 \log n)$$

\Rightarrow Prim ist „besser“.

- Für dünn besetzte Graphen:

$$a \approx n \Rightarrow O(n \log n)$$

\Rightarrow Prim ist „weniger effizient“.

Kürzeste Pfade (im „Skript“)
 (Dijkstra-Algorithmus)

III.13.6. Zeitplanerstellung (Scheduling)

Komplexitätsklassen: P, NP

$$P \stackrel{?}{=} NP$$

Das P/NP-Problem ist ein offenes Problem der theoretischen Informatik, speziell der Komplexitätstheorie.

Es ist die Frage, ob die Klasse NP, der von nichtdeterministischen Turingmaschinen in Polynomialzeit entscheidbaren Probleme, mit der Klasse P, der von deterministischen Turingmaschinen in Polynomialzeit entscheidbaren Probleme, übereinstimmt.

Es ist also lediglich zu zeigen, dass das Finden einer Lösung für ein Problem wesentlich schwieriger ist, als nur zu verifizieren, ob eine gegebene Lösung korrekt ist. Dies ist allerdings bisher noch nicht gelungen. [...]

Das P/NP-Problem gilt derzeit als die wichtigste Fragestellung der Informatik überhaupt und wurde vom Clay Mathematics Institute in seine Liste der Millennium-Probleme aufgenommen. (Wikipedia)

Problem: Ein Server (Prozessor, KassiererIn einer Bank, ...) habe n Kunden in einem gegebenen System zu bedienen.

Bedienzeit für jeden Kunden ist bekannt: Bedienzeit t_i für Kunde i ($1 \leq i \leq n$)

$$T = \sum_{i=1}^n (\text{Gesamtzeit für Kunde } i)$$

Wir möchten T minimieren.

Beispiel: $n = 3$, $t_1 = 5$, $t_2 = 10$, $t_3 = 3 \Rightarrow 3! = 6$ Reihenfolgen möglich

Reihenfolge 123 bedeutet Kunde 1 wird bedient und Kunde 2 und 3 warten.

Reihenfolge	T
123	$5+(5+10)+(5+10+3) = 38$
132	$5+(5+3)+(5+3+10) = 31$
213	$10+(10+5)+(10+5+3) = 43$
231	$10+(10+3)+(10+3+5) = 43$
312	$3+(3+5)+(3+5+10) = 29 \leftarrow \text{Optimum}$
321	$3+(3+10)+(3+10+5) = 34$

III.13.7. Greedy-Algorithmus

Füge ans Ende des Zeitplans $t_{i_1} + \dots + t_{i_m}$ den Kunden ein, der am meisten Zeit benötigt. Dieser triviale Algorithmus liefert die korrekte Antwort für $\{3,1,2\}$.

Theorem: Dieser Algorithmus ist immer optimal.

III.13.8. Zeitplanerstellung mit Schlußterminen (deadline)

Beispiel: $n = 4$

i	g_i	d_i
1	50	2
2	10	1
3	15	2
4	30	1

→ Reihenfolge (3,2) wird nicht berücksichtigt, da dann Auftrag 2 zum Zeitpunkt $t = 2$ nach Schlußtermin $t = 1$ verarbeitet wird.

III. Algorithmen

Reihenfolge	Gewinn	
1	50	
2	10	
3	15	
4	30	
(1,3)	65	
(2,1)	60	
(2,3)	25	
(3,1)	65	
(4,1)	80	←
(4,3)	45	

⇒ es ist nicht notwendig alle $n!$ Auftragsfolgen zu untersuchen. Es genügt eine Auftragsfolge in der Reihenfolge aufsteigender Schlußtermine zu untersuchen (→ (4,1), aber nicht (1,4)).

III.14. Teile und Herrsche

18.05.2005

Die Effizienz der Teile und Herrsche-Methode liegt darin, dass Teilinstanzen schneller gelöst werden können als das Gesamtproblem.

ALGORITHMUS TEILE & HERRSCHE $DQ(x)$

```
1  if ( $x$  ist klein genug oder einfach)
2    then return ADHOC( $x$ )
3  Teile  $x$  in kleinste Teilinstanzen,  $x_1, x_2, \dots, x_k$ 
4  for  $i \leftarrow 1$  to  $k$ 
5    do  $y_i \leftarrow DQ(z_i)$ 
6  Kombiniere die  $y_i$ s um eine Lösung  $y$  für  $x$  zu erhalten.
   ADHOC: Grundalgorithmus zur Lösung der Teilinstanzen
   Spezialfall: Wenn  $k = 1 \Rightarrow$  Vereinfachung statt Teile und Herrsche
```

Bedingungen

- Es ist möglich eine Instanz in Teilinstanzen zu teilen
- Es ist möglich die Teilergebnisse effizient zu kombinieren
- Die Größe der Teilinstanzen soll möglichst gleich sein
- Problem: Grundalgorithmus anstatt weiter rekursiv zu arbeiten
- Es muss gut überlegt werden, wie man den Grenzwert wählt

Beispiele

- Binäres Suchen
- Mergesort
- Quicksort

III.14.1. Quicksort (C.A.R. Hoare, 1960)

Die Funktionsweise und Analyse von Quicksort steht in nahezu allen Algorithmenbüchern.

QUICKSORT(A, p, r)

```

1  if  $p < r$ 
2    then  $q \leftarrow \text{PARTITION}(A, p, r)$ 
3         QUICKSORT( $A, p, q - 1$ )
4         QUICKSORT( $A, q + 1, r$ )

```

PARTITION(A, p, r) $\Rightarrow A[p, \dots, r]$ neu geordnet.

```

1   $x \leftarrow A[r]$ 
2   $i \leftarrow p - 1$ 
3  for  $j \leftarrow p$  to  $r - 1$ 
4    do if  $A[j] \leq x$ 
5        then  $i \leftarrow i + 1$ 
6            exchange  $A[i] \leftrightarrow A[j]$ 
7  exchange  $A[i + 1] \leftrightarrow A[r]$ 
8  return  $i + 1$ 

```

ZEILEN 3-6

```

1  if  $p \leq k \leq i$ 
2    then  $A[k] \leq x$ 
3  if  $i + 1 \leq k \leq j - 1$ 
4    then  $A[k] > x$ 
5  if  $k = r$ 
6    then  $A[k] = x$ 

```

III.14.2. Selektion und Median

Sei $T[1, \dots, n]$ eine Reihung der ganzen Zahlen. m ist der Median von $T \Leftrightarrow$

1. $m \in T$
2. $\#\{i \in [1, \dots, n] \mid T[i] < m\} < n/2$ und
 $\#\{i \in [1, \dots, n] \mid T[i] \leq m\} \leq n/2$

So sind auch die Möglichkeiten berücksichtigt, bei denen m ungerade ist oder nicht alle Elemente von T verschieden sind.

Naiver Algorithmus

Die Reihung ist in aufsteigender Ordnung zu sortieren und man erhält das $\lceil \frac{n}{2} \rceil$ -te Element. Mit MERGESORT benötigt man dafür eine Zeit von $O(n \log n)$.

Selektion-Problem

T ist Reihung der Größe n , sowie $k \in \mathbb{Z}, 1 \leq k \leq n$. Das k -te kleinste Element von T ist m , so dass

$$\begin{aligned} \#\{i \in [1, \dots, n] \mid T[i] < m\} &< k \text{ während} \\ \#\{i \in [1, \dots, n] \mid T[i] \leq m\} &\geq k \end{aligned}$$

III. Algorithmen

Es ist also das k -te Element aus T , wenn die Reihung in aufsteigender Ordnung sortiert ist. Analog zum Quicksort ist es möglich folgenden Algorithmus zu entwerfen, um dieses Element zu finden:

```

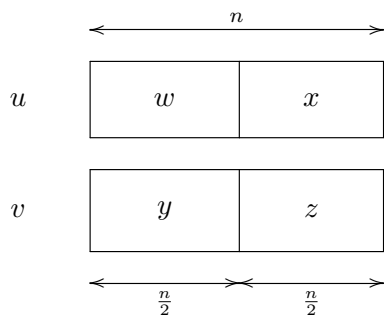
SELEKTION( $T[1, \dots, n], k$ )
1  if  $n$  ist klein
2      then SORT( $T$ )
3          return  $T[k]$ 
4   $p \leftarrow$  irgendein Element aus  $T[1, \dots, n]$ 
   { $p$  ist unser „Pivot“-Element}
5   $u \leftarrow \#\{i \in [1, \dots, n] \mid T[i] < p\}$ 
6   $v \leftarrow \#\{i \in [1, \dots, n] \mid T[i] \leq p\}$ 
7  if  $k \leq u$ 
8      then array  $U[1, \dots, n]$ 
9           $U \leftarrow$  die Elemente aus  $T$  kleiner als  $p$ 
   {das kleinste Element aus  $T$  ist auch das kleinste Element aus  $U$ }
10     return SELEKTION( $U, k$ )
11 if  $k \leq v$ 
12     then return  $p$  {Die Lösung}
13     else array  $V[1, \dots, n - v]$ 
14          $V \leftarrow$  die Elemente aus  $T$  größer als  $p$ 
   {das  $k$ -te kleinste Element aus  $T$ , ist auch das  $(k - v)$ -te kleinste Element aus  $V$ }
15     return SELEKTION( $V, k - v$ )

```

Welches Element aus T sollen wir als Pivotelement p benutzen? Die beste Wahl ist sicherlich der Median von T , so dass die Größen von U und V möglichst gleich sind.

III.14.3. Langzahlarithmetik

Multiplikationen zweier ganzen Zahlen von n Dezimalziffern wobei n sehr groß sein kann.



$$\begin{aligned}
 u &= 10^s w + x & 0 \leq x \leq 10^s \\
 v &= 10^s y + z & 0 \leq z \leq 10^s
 \end{aligned}$$

Wir suchen das Produkt

$$uv = 10^{2s}wy + 10^s(wz + xy) + xz$$

Das führt zum Algorithmus


```

MULT( $u, v$ )
1  $n \leftarrow$  die kleinste ganze Zahl so dass  $u$  und  $v$  von Größe  $n$  sind
2 if  $n$  klein
3   then return CLASSIC-PRODUCT( $u, v$ )
4  $s \leftarrow n \text{ div } 2$ 
5  $w \leftarrow u \text{ div } 10^s; x \leftarrow u \text{ mod } 10^s$ 
6  $y \leftarrow v \text{ div } 10^s; z \leftarrow v \text{ mod } 10^s$ 
7 return
8  $\text{MULT}(w, y) \cdot 10^{2s} + (\text{MULT}(w, z) + \text{MULT}(x, y)) \cdot 10^s + \text{MULT}(x, z)$ 

```

Eine triviale Verbesserung wird dadurch erreicht, dass man den letzten Schritt durch folgendes ersetzt:

```

1  $r \leftarrow \text{MULT}(w + x, y + z)$ 
2  $p \leftarrow \text{MULT}(w, y)$ 
3  $q \leftarrow \text{MULT}(x, z)$ 
4 return  $p \cdot 10^{2s} + (r - p - q) \cdot 10^s + q$ 

```

Bemerkungen

- Die Komplexitätsanalyse zeigt, dass der Algorithmus eine Zeit von $O(n^{\log_2 3}) = O(n^{1,59})$ benötigt
- mittels „Schneller Fourier-Transformation“ und Teile & Herrsche kann die Komplexität auf $O(n \cdot \log n \cdot \log \log n)$ reduziert werden.
- Eine spezielle Version dieses Algorithmus ist als „Karatsuba-Algorithmus“ bekannt. Sei n gerade mit $n = 2m$ und u, v ganze Zahlen der Länge n (in Bits):

$$\begin{aligned}
 u &= a2^m + b \\
 v &= c2^m + d \\
 w &= uv = y2^{2m} + (x - y - z)2^n + z
 \end{aligned}$$

wobei

$$\begin{aligned}
 x &= (a + b)(c + d) \\
 y &= ac \\
 z &= bd
 \end{aligned}$$

III.14.4. Matrixmultiplikation

A, B : $2 \times n$ Matrizen; $C = A \cdot B$

$$A = \begin{pmatrix} a_{11} & a_{12} \\ a_{21} & a_{22} \end{pmatrix}; \quad B = \begin{pmatrix} b_{11} & b_{12} \\ b_{21} & b_{22} \end{pmatrix}$$

$$\begin{aligned}
 m_1 &= (a_{21} + a_{22} - a_{11})(b_{22} - b_{12} + b_{11}) \\
 m_2 &= a_{11}b_{11} \\
 m_3 &= a_{12}b_{21} \\
 m_4 &= (a_{11} - a_{21})(b_{22} - b_{12}) \\
 m_5 &= (a_{21} - a_{22})(b_{12} - b_{11}) \\
 m_6 &= (a_{12} - a_{21} + a_{11} - a_{22})b_{22} \\
 m_7 &= a_{22}(b_{11} + b_{22} - b_{12} - b_{21})
 \end{aligned}$$

$$\Rightarrow AB = \begin{pmatrix} m_1 + m_3 & m_1 + m_2 + m_5 + m_6 \\ m_1 + m_2 + m_4 + m_7 & m_1 + m_2 + m_4 + m_5 \end{pmatrix}$$

Normalerweise hat der Algorithmus eine Komplexität von $\Theta(n^2)$. Hier jedoch nur $\Theta(n)$.

III.15. Abstrakte Datentypen (ADT)

III.15.1. Bool

Signaturen

- Konstruktoren:
Wahr: Bool
Falsch: Bool

- Destruktoren:
 $\wedge, \vee : \text{Bool} \times \text{Bool} \rightarrow \text{Bool}$
 $\neg : \text{Bool} \rightarrow \text{Bool}$

Axiome

$x \wedge \text{Wahr} = x$
 $x \wedge \text{Falsch} = \text{Falsch}$
 $x \vee \text{Wahr} = \text{Wahr}$
 $x \vee \text{Falsch} = x$
 $\neg \text{Wahr} = \text{Falsch}$
 $\neg x = \text{Wahr}$
 (von oben nach unten die erste passende Regel anwenden)

III.15.2. Schlange (queue, fifo)

Signaturen

- Konstruktoren:
 $\perp : \text{Schlange } a$
Einf: $a \times \text{Schlange } a \rightarrow \text{Schlange } a$

- Destruktoren:
kopf: Schlange $a \rightarrow a$
schwanz: Schlange $a \rightarrow$ Schlange a
- Verhalten:
länge: Schlange $a \rightarrow$ Int

Axiome

Seien S : Schlange a , x : a
kopf(Einf(x, \perp))= x
kopf(Einf(x, S))=kopf(S)
schwanz(Einf(x, \perp)) = \perp
schwanz(Einf(x, S))=Einf($x, \text{schwanz}(S)$)
länge(\perp)=0
länge(Einf(x, S))=1+länge(S)

Eine konkrete Implementierung muss natürlich nicht $\Theta(n)$ für Kopf haben.

Bewusst ausgelassen wurde schwanz(\perp) da die Behandlung dieses Falles den Umfang der Axiome erhöhen würde da, würde man einen Fehler einführen, dieser sich durch alle Axiome durchschlängeln müsste. (Was 6 zusätzliche Axiome bedeuten würde)

III.15.3. First In Last Out – Keller, Stack

Signaturen

Stack a

- Konstruktoren:
 \perp : Keller a
push: ($a \times$ Keller a) \rightarrow Keller a
- Destruktoren:
top: Keller $a \rightarrow a$
pop: Keller $a \rightarrow$ Keller a
- Verhalten:
laenge: Keller $a \rightarrow$ Int

Axiome

Seien K :Keller a , x : a
top(push(x, K)) = x
pop(push(x, K)) = K
laenge(\perp) = 0
laenge(push(x, K))=1+laenge(K)

III. Algorithmen

Normalformen

Kann man auf einen Ausdruck A kein Axiom mehr anwenden, so ist eine Normalform erreicht.

Beispiel

- $A = \text{push}(3, \text{pop}(\text{push}(2, \perp)))$
 $= \text{push}(3, \perp)$ Normalform!!
- $\text{top}(\perp)$

III.15.4. Liste

Signaturen

list a

- Konstruktoren:
 $\perp : \text{list } a$
 $\text{Cons}: a \times \text{list } a \rightarrow \text{list } a$
- Destruktoren:
 $\text{head}: \text{list } a \rightarrow a$
 $\text{tail}: \text{list } a \rightarrow \text{list } a$

Axiome

$\text{head}(\text{cons}(x, L)) = x$
 $\text{tail}(\text{cons}(x, L)) = L$

III.15.5. Konkrete Implementierung

Verkettete Liste

$\rightarrow [\text{Element}] [\text{Zeiger}] \rightarrow$

Die Liste ist dann ein Verweis (Zeiger) auf ein Listenelement. **FIXME:** skizze von listenelement

- type Listenelement a
Element: a
next: $\uparrow \text{Listenelement } a$
- type Liste a
kopf: $\uparrow \text{Listenelement } a$

Wie geht man mit einer leeren Liste um?

1. Möglichkeit:
spezieller Speicherbereich (Nil, Null, NULL, ...)
2. Möglichkeit: Selbstverweis **FIXME:** skizze

(Wir entscheiden uns für erste Möglichkeit)

- tail(L: Liste a) : Liste a
 if L.kopf = Nil then error "..."
 else
 L.kopf = L.Kopf.next
 return L
- head(L:Liste a):a
 if L.kopf = Nil then error "..."
 else
 return L.kopf.Element
- cons (x:a, l:Liste a):Liste a
 ne = new(Listenelement a)
 ne.element = x
 ne.next = l.Kopf
 L.Kopf= \uparrow ne
 return l

III.16. Hash-Funktionen

Problem:

Gegeben: D_1, \dots, D_n Datensätze, $n \in \{1, \dots, N\}$ mit zugehörigen Schlüsseln: $k_i, i \in \{1, \dots, n\}$
 {Schlüssel: Indexierbarer Datentyp, d.h. k_i sind geordnet und $D_i \neq D_j \Rightarrow k_i \neq k_j$ }

Gesucht:

Ist Datensatz D in D_1, \dots, D_n enthalten?

Lösung:

- Speichere D_1, \dots, D_n in Liste
- Suchaufwand im worst case $\Theta(n)$

Vereinfachung: N ist zwar gross aber nicht riesig groß. ...

- A : Reihung (Array) $[1, \dots, N]$
- Speichere in A an alle Plätze "leer"
- Füge alle D_1, \dots, D_n in Stelle k_i ein $i = 1, \dots, n$

\Rightarrow Suchaufwand $\Theta(1)$

Problem:

Meist ist N zu groß! z.B. 2^{64} mögliche Schlüssel, aber „nur“ bla 2^{20} Datensätze...

Deshalb: Hash-Funktion

Suche eine Funktion h mit $h : N \rightarrow \{1, \dots, m\}$ mit $m > n$ aber $m \ll N$

Dann initialisiere die Reihung $A[1, \dots, m]$ wieder mit „leer“ und füge D_i an Stelle $h(k_i)$ ein
 $D_i = A[h(k_i)]$

Problem:

h kann nicht injektiv sein. d. h.:

Es gibt y und z mit $h(x) = h(y)$ aber $x \neq y \Rightarrow$ Kollision (h : Hashfunktion)

Lösung:

verkettetes Hashen statt D_i speichere Liste D_i

FIXME: skizze $[[h(k_i)]] \rightarrow [D_i, D_j]$

$h(k_i) = h(k_j), i \neq j$

25.05.2005

h muss gut gewählt werden, sonst verkettete Liste, also $\Theta(n)!$

2. Lösung (Sondierung):

Idee: Im Fall einer Kollision suche deterministisch den nächsten freien Platz.

Konkret: Sondierungsfunktion $S : \{0, \dots, m\} \rightarrow \mathbb{N}$

Ist der Platz $h(k_i)$ schon belegt, dann teste für $j = 1, 2, 3 \dots$

$$h'(k_i, j) = (h(k_i) + S(j)) \bmod m$$

Sobald eine Stelle frei ist, speichere den Datensatz D_i dort. Es ist dann $h'(k_i, j) \neq h(k_i)$, d.h. der Datensatz steht auch später nachvollziehbar an der falschen Stelle. Ist $j = m$ und S ist injektiv, dann ist die Tabelle voll. Folgende Situationen können auftreten:

1. Beim Versuch D_i an der Position $h(k_i)$ zu speichern, ist die Position mit einem Datensatz D_j belegt und $h(k_i) = h(k_j)$: *Kollision erster Ordnung*
2. Ist $h(k_i) \neq h(k_j)$: *Kollision zweiter Ordnung*

Wie suche ich? Tritt eine Kollision auf, d. h. $h(k_i)$ ist belegt, suche weiter bei $h'(k_i, j)$ für $j = 1, 2, 3 \dots$ bis entweder

- D_i gefunden,
- die aktuelle Position leer ist $\Rightarrow D_i$ ist nicht in der Tabelle,
- $j = m \Rightarrow$ Tabelle ist voll

Beispiele:

- Lineares Sondieren: $h'(k_i, j) = (h(k_i) + j) \bmod m$
- Quadratisches Sondieren: $h'(k_i, j) = (h(k_i) + c_1 j^2 + c_2 j) \bmod m$
- Doppeltes Hashen: $h'(k_i, j) = (h(k_i) + j h_1(k_i)) \bmod m$, h_1 eine weitere Hashfunktion

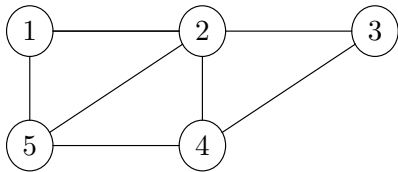
Problem: Wie lösche ich ein Element? Wenn einfach „leer“ in die tabelle eingetragen wird, dann werden Elemente unter Umständen nicht mehr gefunden. Die Suche kann fehlschlagen.

Lösung: Trage „gelöscht“ ein.

Beispiel: $0, \dots, D_i, D_j, \dots, m, h(k_i) = h(k_j)$ (Lineares Sondieren) Nach Löschen von D_i kann D_j nicht mehr gefunden werden, falls nicht „gelöscht“ eingetragen wurde.

III.17. Graphenalgorithmen und Datenstrukturen für Graphen

Frage: Wie speichere ich einen Graphen im Rechner?



Beispielgraph

III.17.1. 1. Möglichkeit: Adjazenzliste

- 1 → [2,5]
- 2 → [1,5,4,3]
- 3 → [2,4]
- 4 → [5,2,3]
- 5 → [1,2,4]

III.17.2. 2. Möglichkeit: Adjazenzmatrix

	1	2	3	4	5
1	0	1	0	0	1
2	1	0	1	1	1
3	0	1	0	1	0
4	0	1	1	0	1
5	1	1	0	1	0

III.17.3. Speicherbedarf:

- Worst-Case
 - Adjazenzliste: $\Theta(n^2)$ Knoten
 - Adjazenzmatrix: $\Theta(n^2)$ Bits
- Best-Case
 - Adjazenzliste: $\Theta(n)$
 - Adjazenzmatrix: $\Theta(n^2)$

III.17.4. Zugriff auf eine Kante:

- Worst-Case
 - Adjazenzliste: $\Theta(n)$
 - Adjazenzmatrix: $\Theta(1)$
- Best-Case
 - Adjazenzliste: $\Theta(1)$
 - Adjazenzmatrix: $\Theta(1)$

III.17.5. Einfache Graphenalgorithmen:

Suche im Graphen: z.B. gibt es einen Ausweg aus dem Labyrinth?
Einfacher: Gibts es einen Weg von Knoten A nach Knoten B ?

III.17.6. Einfache Strategien:

Tiefensuche:

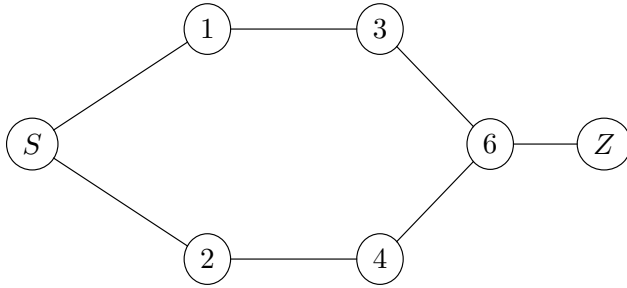
Idee: Im Knoten k mit Kanten E_1, \dots, E_j :
Nimm Kante E_1 und suche dort weiter.
Stoße ich auf eine Sackgasse, gehe eins zurück und nimm dort E_2 usw.

Konkret: Benutze einen Keller K (Knoten)
Am Anfang enthält der Keller den Startknoten.
Wiederhole:
Ist $K_j = \text{top}(K)$ das Ziel \Rightarrow fertig
Sonst: $\text{pop}(K)$, $\text{push}(K_{j1}, \dots, K_{jl}, K)$, wobei K_{j1}, \dots, K_{jl} die Folgeknoten von K_j sind.

Breitensuche:

Idee: Gehe erst einmal einen Schritt bei allen Nachfolgeknoten. Ist das Ziel dann noch nicht gefunden, gehe zwei Schritte usw.

Konkret: Benutze eine Schlange $Schl$
Am Anfang enthält $Schl$ nur den Startknoten.
Wiederhole:
 $K_i = \text{Kopf}(Schl)$
ist K_i das Ziel \Rightarrow Heureka!
sonst $\text{Einfügen}(K_{i1}, \dots, K_{ij}, \text{tail}(S))$, wobei K_{i1}, \dots, K_{ij} die Folgeknoten von K_i sind.

Beispiele:

Beispielgraph

Tiefensuche: Zu Beginn: $[S] \leftarrow \text{Keller} \Rightarrow \text{push}(1, 2, K) \Rightarrow K = [2, 1, S] \Rightarrow \text{push}(4, S, \text{pop}(K)) \Rightarrow K = [1, 4, S] \Rightarrow$ Der nächste Schritt beginnt wieder bei S . Ausweg: Zufällige Reihenfolge beim *push*

Breitensuche: Zu Beginn: $[S] \leftarrow \text{Schlange}$
 $\Rightarrow \text{einfügen}(1, 2, \text{Schl}) \Rightarrow \text{Schl} = [2, 1]$
 $\Rightarrow \text{einfügen}(3, S, \text{tail}(\text{Schl})) \Rightarrow \text{Schl} = [S, 3, 2]$
 $\Rightarrow \text{einfügen}(S, 4, \text{tail}(\text{Schl})) \Rightarrow \text{Schl} = [4, S, S, 3] \dots$

III.18. Binäre Suchbäume

30.05.2005

(nach Cormen) Suchbäume sind Datenstrukturen. Sie sind nützlich für Operationen auf dynamischen Mengen (Größe und Elemente sind nicht fest!) wie z.B. SEARCH, MINIMUM, MAXIMUM, PREDECESSOR, SUCCESSOR, INSERT oder DELETE.

III.18.1. Definition/Einführung

Ein binärer Suchbaum (B.S.) ist als binärer Baum (siehe Abbildung III.1) organisiert. Außer dem Attribut *Schlüssel* sind für jeden Knoten noch die Attribute *links* (linker Sohn), *rechts* (rechter Sohn) und *p*(Vater) gegeben. Wenn ein Sohn oder der Vater fehlt, erhält dieses Attribut den Wert *NIL*². Der Wurzelknoten ist der einzige Knoten dessen Vater *NIL* ist.

Die Schlüssel werden immer so gespeichert dass die folgende Binäre-Suchbaum-Eigenschaft (B.S.E.) immer erhalten bleibt:

- Sei x Knoten in einem binären Suchbaum. Wenn y ein Knoten im linken Teilbaum von x ist, dann gilt

$$\text{schlüssel}[y] \leq \text{schlüssel}[x]$$

- Wenn y ein Knoten im rechten Teilbaum von x ist, dann gilt

$$\text{schlüssel}[x] < \text{schlüssel}[y]$$

III.18.2. Traversierung

Die B.S.E. erlaubt mittels einem einfachen rekursiven Algorithmus alle Schlüssel eines B.S. in sortierter Reihenfolge auszugeben.

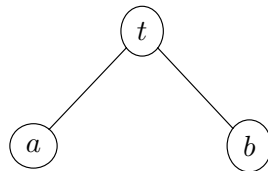
²Not In List

III. Algorithmen

⇒ In-Order-Traversierung (es wird zuerst der linke Teilbaum, dann die Wurzel und danach der rechte Teilbaum ausgegeben (a, t, b))

Es gibt auch noch zwei andere Arten der Traversierung (auf diese wird hier aber nicht näher eingegangen):

- Pre-Order-Traversierung (die Wurzel wird vor den beiden Teilbäumen ausgegeben (t, a, b))
- Post-Order-Traversierung (die Wurzel wird nach den beiden Teilbäumen ausgegeben (a, b, t))



INORDERTREEWALK(x)

```
1  if  $x \neq NIL$ 
2    then INORDERTREEWALK(links[x])
3  print schlüssel[x]
4  INORDERTREEWALK(rechts[x])
```

Beispiel Die InOrder-Traversierung des Baumes in Abbildung III.1 ergibt: 2, 3, 5, 5, 7, 8

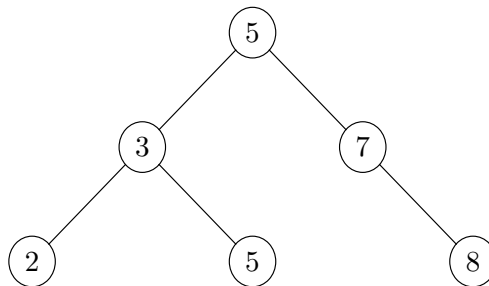


Abbildung III.1.: Beispiel InOrder-Traversierung

Theorem Wenn x die Wurzel eines Teilbaums mit n Knoten ist, dann benötigt INORDERTREEWALK die Zeit $O(n)$.

III.18.3. Suchen

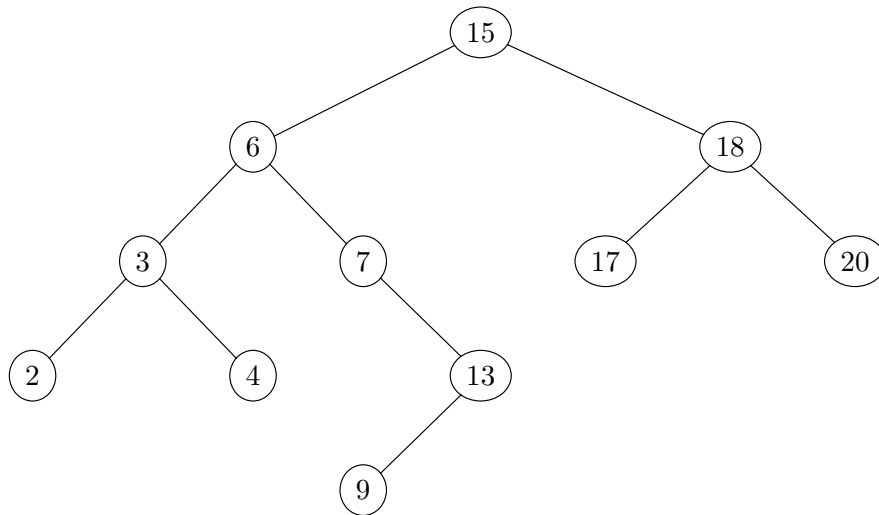
Abfragen in einem B.S. machen sich ebenfalls die B.S.E. zu nutze um schneller zum Ziel zu gelangen.

TREESEARCH(x, k)

```
1  if  $x = NIL$  oder  $k = schlüssel[x]$ 
2    then return  $x$ 
3  if  $k < schlüssel[x]$ 
4    then return TREESEARCH(links[x],  $k$ )
5  else return TREESEARCH(rechts[x],  $k$ )
```

Beispiel Die Abfragen nach 13 und 8 liefern für den Baum x aus Abbildung III.2 folgende Ergebnisse:

- $\text{TREESEARCH}(x, 13)$: $15 \xrightarrow{L} 6 \xrightarrow{R} 7 \xrightarrow{R} 13 \Rightarrow 13$
- $\text{TREESEARCH}(x, 8)$: $15 \xrightarrow{L} 6 \xrightarrow{R} 7 \xrightarrow{R} 13 \xrightarrow{L} \text{NIL} \Rightarrow \text{NIL}$

Abbildung III.2.: Beispiel-Baum x

Das Finden des Elementes dauert dabei $O(h)$, wobei h für die Höhe des Baumes steht.

Die gleiche Prozedur kann auch iterativ geschrieben werden (d.h. in Form einer **while**-Schleife)

$\text{ITERATIVETREESEARCH}(x, k)$

```

1 while  $x \neq \text{NIL}$  und  $k \neq \text{schlüssel}[x]$ 
2   do if  $k < \text{schlüssel}[x]$ 
3     then  $x \leftarrow \text{links}[x]$ 
4     else  $x \leftarrow \text{rechts}[x]$ 
5 return  $x$ 
  
```

III.18.4. Minimum und Maximum

$\text{TREEMINIMUM}(x)$

```

1 while  $\text{links}[x] \neq \text{NIL}$ 
2   do  $x \leftarrow \text{links}[x]$ 
3 return  $x$ 
  
```

$\text{TREEMAXIMUM}(x)$

```

1 while  $\text{rechts}[x] \neq \text{NIL}$ 
2   do  $x \leftarrow \text{rechts}[x]$ 
3 return  $x$ 
  
```

III.18.5. Vorgänger und NachfolgerTREESUCCESSOR(x)

```

1  if rechts[x]  $\neq$  NIL
2      then return TREEMINIMUM(rechts[x])
3   $y \leftarrow p[x]$ 
4  while  $y \neq$  NIL und  $x =$  rechts[y]
5      do  $x \leftarrow y$ 
6           $y \leftarrow p[y]$ 
7  return  $y$ 

```

TREEPREDECESSOR(x)

```

1  if links[x]  $\neq$  NIL
2      then return TREEMAXIMUM(links[x])
3   $y \leftarrow p[x]$ 
4  while  $y \neq$  NIL und  $x =$  links[y]
5      do  $x \leftarrow y$ 
6           $y \leftarrow p[y]$ 
7  return  $y$ 

```

III.18.6. Theorem

Die Operationen SEARCH, MINIMUM, MAXIMUM, PREDECESSOR und SUCCESSOR für dynamische Mengen, können auf einem B.S. der Höhe h in der Zeit $O(h)$ ausgeführt werden.

III.18.7. Einfügen und Löschen

WICHTIG: Beim Einfügen und Löschen soll die B.S.E. beibehalten werden.

⇒ „Einfügen“: relativ unkompliziert

⇒ „Löschen“: etwas knifflig

Einfügen Mit der Prozedur TREEINSERT soll ein Wert v in den B.S. T eingefügt werden. Als Parameter bekommt sie den Knoten z , für den $schlüssel[z] = v$, $links[z] = NIL$ und $rechts[z] = NIL$ gilt.

TREEINSTERT(T, z)

```

1   $y \leftarrow NIL$ 
2   $x \leftarrow$  Wurzel[T]
3  while  $x \neq$  NIL
4      do  $y \leftarrow x$ 
5          if  $schlüssel[z] <$   $schlüssel[x]$ 
6              then  $x \leftarrow$  links[x]
7              else  $x \leftarrow$  rechts[x]
8   $p[z] \leftarrow y$ 
9  if  $y =$  NIL
10     then Wurzel[T]  $\leftarrow$   $z$ 
        {T war also leer}
11  if  $schlüssel[z] <$   $schlüssel[y]$ 
12     then links[y]  $\leftarrow$   $z$ 
13     else rechts[y]  $\leftarrow$   $z$ 

```

Der Algorithmus beginnt an der Wurzel des Baum und arbeitet sich an einem Pfad nach unten. Der Zeiger x verfolgt den Pfad und y wird als Vater von x gehalten.

Nach der Initialisierung bewirkt die **while**-Schleife (Zeilen 3-7) dass diese beiden Zeiger im Baum abwärts laufen und dabei nach links oder rechts gehen (durch Vergleich der Schlüssel).

Dies geschieht so lange bis x gleich NIL gesetzt wird. Dieses NIL belegt den Platz an dem wir das Eingabeelement z einfügen wollen. Die Zeilen 8-13 setzen die Zeiger so, dass das Element x gerade an der Stelle eingeführt wird \Rightarrow Zeitaufwand $O(h)$.

01.06.05

Löschen Argument: Zeiger auf z

Die Prozedur unterscheidet die drei (in 12.4) gezeigten Fälle.

- Falls z keine Kinder hat, modifizieren wir seinen Vater $p[z]$ so, dass sein Kind durch NIL ersetzt wird.
- Falls z nur ein Kind hat, schneiden wir z aus, indem wir eine Verbindung zwischen seinem Kind und seinem Vater einfügen.
- Falls z zwei Kinder hat, nehmen wir z 's Nachfolger y heraus, der kein linkes Kind hat und ersetzen den Schlüssel und die Satellitendaten von z durch Schlüssel und Satellit von y .

III.18.8. Theorem

Die Operationen INSERT und DELETE können so implementiert werden, dass sie auf einem binären Suchbaum der Höhe h in der Zeit $O(h)$ laufen.

III.19. Rot.Schwarz-Bäume

Binäre Suchbäume \Rightarrow SEARCH, SUCCESSOR, PREDECESSOR, MINIMUM, MAXIMUM, INSERT und DELETE $\Rightarrow O(n)$

Verbesserung ist möglich $\Rightarrow O(\lg n)$

III.19.1. Eigenschaften von R.S.Bäumen

Ein R.S-Baum ist ein binärer Suchbaum, der ein zusätzliches Bit Speicherplatz zur Verfügung stellt. Diese Bit dient seiner Farbe: rot oder schwarz.

FIXME: Bild: R.S-Baum

Attribute: farbe, schlüssel, links, rechts und p

Wenn ein Kind oder der Vater eines Knotens nicht existiert, dann erhält das entsprechende Zeigerattribut den Wert NIL .

Eigenschaften Ein binärer Suchbaum ist ein R.S-Baum, falls er die folgenden Eigenschaften, die als R.S-Eigenschaften bezeichnet werden, erfüllt.

1. Jeder Knoten ist entweder rot oder schwarz.
2. Die Wurzel ist schwarz.
3. Jedes Blatt (NIL) ist schwarz.
4. Wenn ein Knoten rot ist, dann sind seine beiden Kinder schwarz.

III. Algorithmen

5. Für jeden Knoten enthalten alle Pfade, die an diesem Knoten starten und in einem Blatt des Teilbaums dieses Knotens enden, die gleiche Anzahl schwarzer Knoten.

Lemma

Ein R.S-Baum mit n inneren Knoten hat höchstens die Höhe $2\lg(n+1)$

Beweis: Der Teilbaum zu einem beliebigen Knoten x hat mindestens $2^{bh(x)} - 1$ innere Knoten.

IA Höhe von $x = 0$:

$$2^0 - 1 = 0$$

IV es ist wahr für n :

$$2^{bh(x)} - 1 \text{ innere Knoten}$$

IS nächster Schritt:

$$(2^{bh(x)-1} - 1) + (2^{bh(x)-1} - 1) + 1 = 2^{bh(x)} - 1$$

\Rightarrow Operationen SEARCH, SUCCESSOR, PREDECESSOR, MINIMUM, MAXIMUM für dynamische Mengen auf R.S-Bäumen können in der Zeit $O(\lg n)$ implementiert werden, da sie auf einem Suchbaum der Höhe h in der Zeit $O(h)$ laufen.

III.19.2. Rotationen

Um die Zeigerstruktur zu verändern, benutzen wir eine Rotation.

FIXME: Beispiel

III.19.3. Einfuegen

“Introduction to Algorithms, Chapter 13.3, Second Edition”

- Rot-Schwarz-Baum mit n Knoten $\Rightarrow O(\lg n)$
- eine leicht modifizierte Version der Tree-Insertion
- Anschliessend färben wir den Knoten rot. Um sicherzustellen, dass die Rot-Schwarz-Eigenschaften erhalten bleiben rufen wir $RBInsertFixup(T, z)$ um die Knoten neu zu färben. \Rightarrow um die Knoten neu zu färben Rotation auszuführen.

```

RB-INSERT( $T, z$ )
1   $y \leftarrow nil[T]$ 
2   $x \leftarrow wurzel[T]$ 
3  while  $x \neq nil[T]$ 
4      do  $y \leftarrow x$ 
5          if  $schlüssel[z] < schlüssel[x]$ 
6              then  $x \leftarrow links[x]$ 
7              else  $x \leftarrow rechts[x]$ 
8   $p[z] \leftarrow y$ 
9  if  $y = nul[T]$ 
10     then  $wurzel[T] \leftarrow z$ 
11 elseif  $schlüssel[z] < schlüssel[y]$ 
12     then  $links[y] \leftarrow z$ 
13     else  $rechts[y] \leftarrow z$ 
14  $links[z] \leftarrow nil[T]$ 
15  $rechts[z] \leftarrow nil[T]$ 
16  $farbe[z] \leftarrow ROT$ 
17 RB-INSERT-FIXUP( $T, z$ )

```

Es gibt vier Unterschiede zwischen TREE-INSERT und RB-INSERT

1. alle Instanzen von NIL in TREE-INSERT werden durch $nil[T]$ ersetzt
2. wir setzen $links[z]$ und $rechts[z]$ (Zeilen 14,15 RB-INSERT) auf $nil[T]$ um die korrekte Baumstruktur aufrecht zu erhalten.
3. wir färben z rot (in Zeile 16 von RB-INSERT)
4. wegen einer mögliche Verletzung der Rot-Schwarz-Eigenschaft durch Schritt 3 rufen wir RB-INSERT-FIXUP(T, z) auf, um die RS-Eigenschaften wieder herzustellen.

```

RB-INSERT-FIXUP( $T, z$ )
1  while  $farbe[p[z]] = ROT$ 
2      do if  $p[z] = links[p[p[z]]]$ 
3          then  $y \leftarrow rechts[p[p[z]]]$ 
4              if  $farbe[y] = ROT$ 
5                  then  $farbe[p[z]] \leftarrow SCHWARZ$  ▷ FALL1
6                       $farbe[y] \leftarrow SCHWARZ$  ▷ FALL1
7                       $farbe[p[p[z]]] \leftarrow ROT$  ▷ FALL1
8                       $z \leftarrow p[p[z]]$  ▷ FALL1
9                  elseif  $z = recht[p[z]]$ 
10                     then  $z \leftarrow p[z]$  ▷ FALL2
11                     LEFT-ROTATE( $T, z$ ) ▷ FALL2
12                      $farbe[p[z]] \leftarrow SCHWARZ$  ▷ FALL3
13                      $farbe[p[p[z]]] \leftarrow ROT$  ▷ FALL3
14                     RIGHT-ROTATE( $T, p[p[z]]$ ) ▷ FALL3
15     else (wie then-Zweig mit "rechts" und "links" vertauscht)
16  $farbe[wurzel[T]] \leftarrow SCHWARZ$ 

```

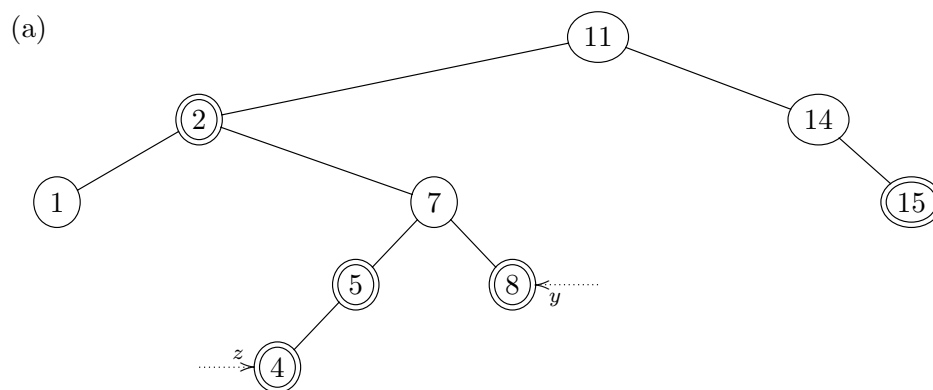


Abbildung III.3.: 13.4 (a)

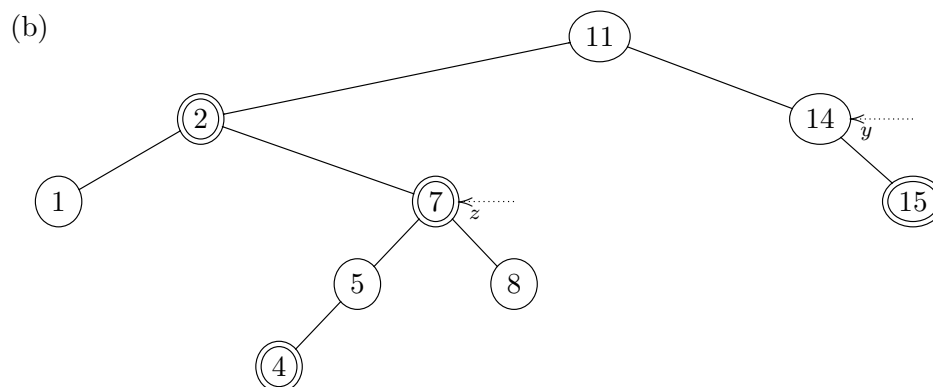


Abbildung III.4.: 13.4 (b)

- (a) da z und sein Vater $p[z]$ beide rot sind erfolgt eine Verletzung der Eigenschaft 4. Da der Onkel y von Z rot ist, kann Fall 1 des Codes angewendet werden. Die Knoten werden neu gefärbt und der Zeiger z wird im Baum nach oben bewegt, wodurch der in (b) gezeigte Baum entsteht.
- (b) wieder sind z sein Vater $p[z]$ beide rot, aber z 's Onkel y ist schwarz. Da z das rechte Kind von $p[z]$ ist kann Fall 2 angewendet werden. Eine LinksRotation wird durchgefuehrt und der dadurch entstandene Baum wird in (c) gezeigt.
- (c) Nun ist z das linke Kind seines Vaters und Fall 3 kann angewendet werden.
- (d) Eine Rechtsrotation fuehrt zu dem Baum gezeigt in (d), welches ein korrekter Baum ist.

Welche rot-schwarz Eigenschaften koennen durch den Aufruf von RB-INSERT-FIXUP verletzt sein?

Eigenschaft 1 und 3 gelten mit Sicherheit weiterhin, denn beide Kinder des neu eingefaebrten roten Knotens sind der Waechter $nil[T]$. Eigenschaft 5 ist erfuellt, weil der Knoten z den (schwarzen) Waechter ersetzt und Knoten z rot ist mit Waechter-Kindern.

Also koennen nur die Eigenschaften 2 (Wurzel ist schwarz \rightarrow falls z die Wurzel ist)) und 4 (keine roten Kinder fuer rot Vater \rightarrow falls der Vater von z rot ist) verletzt sein. Eigenschaft 2 ist Verletzt, wenn z die Wurzel ist, Eigenschaft 4 wenn z 's Vater rot ist.

Die while-Schleife (Zeilen 1 - 15) enthält die folgende dreiteilige Schleifeninvariante:
Zu Beginn jeder Iteration der Schleife gilt:

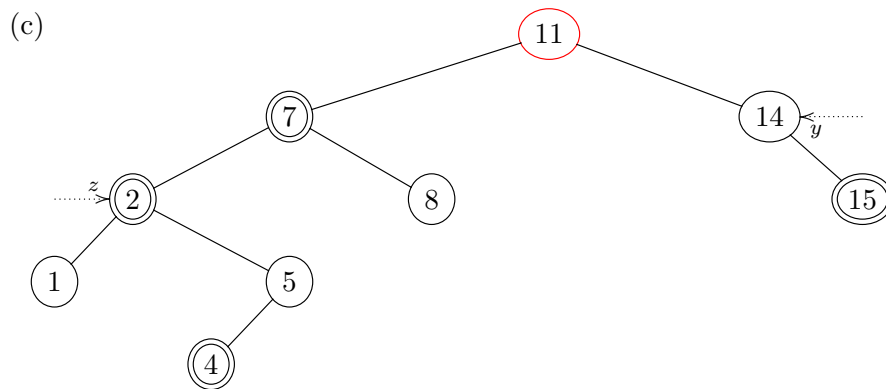


Abbildung III.5.: 13.4 (c)

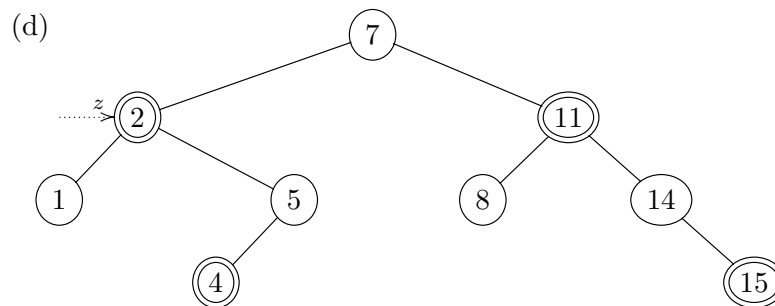


Abbildung III.6.: 13.4 (d)

- Knoten z ist rot.
- falls $p[z]$ die wurzel ist, dann ist $p[z]$ schwarz.
- falls es eine Verletzung der rot-schwarz Eigenschaften gibt, so gibt es hoechstens eine solche Verletzung. Entweder von Eig. 2 oder von Eig. 4. Wenn Eig. 2 verletzt wird, dann weil z die Wurzel ist und weil z rot ist. Eine Verletzung der Eigenschaft 4 tritt auf, wenn z und $p[z]$ beide rot sind.

Initialisierung:

rot-schwarz-Baum ohne Verletzungen und roter Knoten z hinzugefuegt. Wir zeigen, dass zu dem Zeitpunkt zu dem RB-INSERT-FIXUP angerufen wird, jeder Teil der Schleifeninvariante gilt:

- Wenn RB-INSERT-FIXUP aufgerufen wird ist z der rote Knoten der hinzugefuegt wurde.
- wenn $p[z]$ die Wurzel ist war $p[z]$ anfangs schwarz und seine Farbe hat sich vor dem Aufruf von RB-INSERT-FIXUP nicht geaendert.
- Wir haben schon gesehen, dass die Eigenschaften 1,3 und 5 gelten.
Wenn es eine Verletzung der Eig. 2 gibt, dann muss die rote Wurzel der neu hinzugefuegte Knoten z sein, welches der einzige innere Knoten des Baumes ist. Da der Vater und beide Kinder von z der (schwarze) Waechter sind gibt es nicht auch noch eine Verletzung der Eigenschaft 4.
 \Rightarrow die Verletzung der Eigenschaft 2 ist die einzige Verletzung der rot-schwarz Eigenschaften.

III. Algorithmen

Wenn es eine Verletzung der Eigenschaft 4 gibt, dann weil die Kinder des Knoten der schwarze Waechter sind und der Baum vor dem hinzufügen von z , keine andere Verletzungen hatte. Die Verletzung muss daher ruehren, dass z und $p[z]$ rot sind. Weiterhin gibt es keine Verletzungen der rot-schwarz Eigenschaften.

Terminierung:

keine moegliche Verletzung der 4. (weil $p[z]$ schwarz ist)
Die einzige Verletzung ist fuer 2.
aber zeilen 16 \Rightarrow alles ist gut.

Fortsetzung:

Es existieren 6 Faelle die zu beachten sind. 3 davon sind zu den anderen symmetrisch. (links rechtsch)

je nachdem, ob z 's Vater $p[z]$ ein linkes oder rechtes Kind von z 's Grossvater $p[p[z]]$ ist. Fall 1 unterscheidet sich von Faellen 2 und 3 durch die Farbe, die der Bruder von z 's Vater (Onkel) hat. Zeile 3 sorgt dafuer, dass y auf z 's Onkel rechts $[p[p[z]]]$ zeigt. in zeile 4 wird die Farbe getestet. Falls y rot ist wird Fall 1 ausgefuehrt. Anderenfalls sind die Faelle 2 und 3 auszufuehern. In allen drei Faellen ist der Grossvater $p[p[z]]$ von z schwarz da $p[z]$ rot ist. und eigenschaft 4 nur zwischen z und $p[z]$ verletzt ist.

FIXME: Beispiel page 285 fig 13.5 Fall 1: z 's Onkel ist rot. Fall 2: z ist ein rechtes Kind Fall 3: z 's Onkel ist schwarz und z ist ein linkes Kind.

FIXME: 3. bild (Falle 2 und 3 der RB-Insert) page 286 fig 13.6

08.06.2005

III.20. Dynamisches Programmieren

III.20.1. Optimierungsproblem:

Zu einem Problem gibt es viele Lösungen, gesucht ist eine optimale (maximal, minimal) Lösung.

Beispiel: Labyrinth

Es gibt viele mögliche Wege zum Ausgang, gesucht ist der kürzeste.

Lösung: Vollständige Suche (Tiefensuche, Breitensuche).

Oft kann man Optimierungsprobleme mit der Methode der dynamischen Programmierung effizienter lösen. Entwicklung eines dynamischen Programms in vier Schritten (nach Cormen):

1. Charakterisiere die Struktur einer optimalen Lösung.
2. Definiere den Wert einer optimalen Lösung rekursiv.
3. Berechne den Wert „bottom-up“.
4. Verwendung von Zwischenergebnissen.

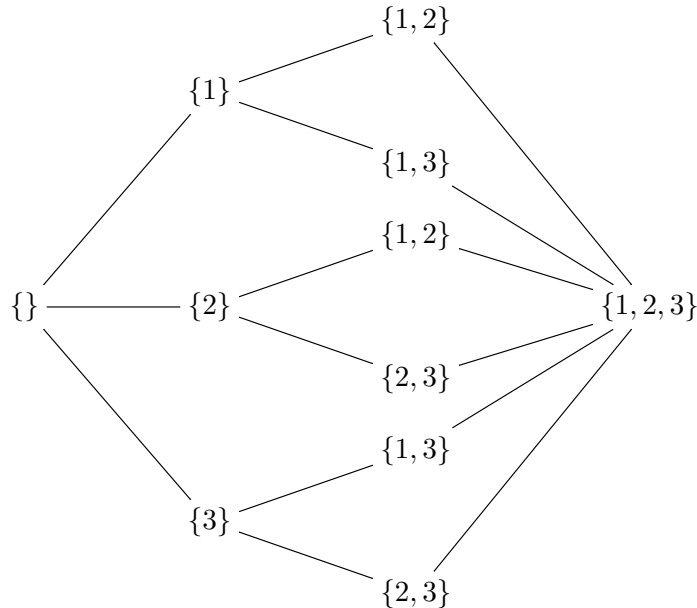
III.20.2. Beispiel:

Gegeben: Matrizen A_1, \dots, A_n passend

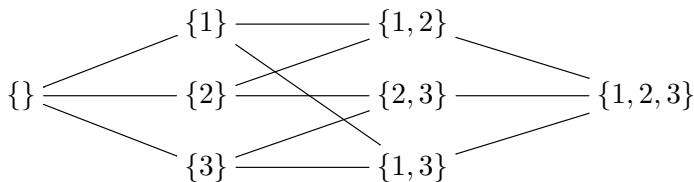
Gesucht: $A_{1..n} := A_1 * \dots * A_n$ Optimierung: Möglichst wenig skalare Multiplikationen Beispiel: A_1 mit Format 10×100 , A_2 mit Format 100×5 und A_3 mit Format 5×50 . $(A_1 * A_2) * A_3$ benötigt 7500 Multiplikationen $A_1 * (A_2 * A_3)$ benötigt 75000 Multiplikationen

Aufstellen eines Baumes:

Idee: Nummeriere die Operatoren, bilde Mengen, z.B. bedeutet $\{i_1, i_2\}$, dass die Operationen i_1 und i_2 ausgeführt werden. Beispiel: $A_1 \dots A_4$



Dieser Baum wird in einen sog. *Trellis* (*Tree-like-structure*) überführt:
(trellis: englisch fuer Gitter, Rankgitter)



Es gibt hier zwei Möglichkeiten, um z.B. zum Knoten $\{1, 2\}$ zu kommen:

1. Mit Kosten von $\{1\}$
2. Mit Kosten von $\{2\}$

Wähle die bessere!

Situation FIXME: Hier war ein Bild, aber ich kanns nicht entziffern!

Für die optimale Lösung ist nur der Pfad mit den geringsten Kosten interessant. Die anderen Pfade werden verworfen. Eine optimale Lösung muss einen optimalen Anfang haben.

Algorithmus:

Es ist nicht nötig, den Trellis aufzustellen. Es genügt jeweils eine Ebene, falls zu jedem Knoten alle Vorgänger und alle Nachfolger berechnet werden können.

III. Algorithmen

Konkret:

- Vorgänger von $\{i_1, \dots, i_k\}$
Alle Teilmengen mit 1 Element weniger
- Nachfolger von $\{i_1, \dots, i_k\}$
Alle Teilmengen N von $\{1, \dots, n\}$ mit $i_1, \dots, i_k \in N$ und $|N| = k + 1$

III.20.3. Beispiel 2:

Fehlerkorrigierende Codes:

Begriffe:

- *Informationswort*
 $(i_0, \dots, i_k) \in \mathbb{F}_2^k$
- Darstellung als Polynom
 $i(x) = \sum_{j=0}^k i_k x^j$
- *Generatorpolynom*
 $g(x) = \sum_{j=0}^{n-k} g_j x^j$
- Codewort als Polynom
 $c(x) = i(x)g(x) := \sum_{j=0}^n c_j x^j$
 $c = (c_1, \dots, c_n) \in \mathbb{F}_2^n$

Kanalmodell:

Codewort $c \in \mathbb{F}_2^n \rightarrow$ moduliertes Codewort $m \in \mathbb{R}^n \rightarrow$ Empfangswort $y \in \mathbb{R}^n$ mit $y = e + m$, Fehler $e \in \mathbb{R}^n$

Fragen: Wie komme ich zurück zu 0, 1? Welches Codewort passt am besten zu y ?

$c \rightarrow m$, $0 \mapsto 1 \in \mathbb{R}$, $1 \mapsto -1 \in \mathbb{R}$

Wie suche ich ein passendes Codewort?

Beispiel:

$i = (0, 1)$, $i(x) = x$, $g(x) = x + 1$, $c(x) = g(x)i(x) = x^2 + x \Rightarrow c = (0, 1, 1)$, $m = (1, -1, -1)$

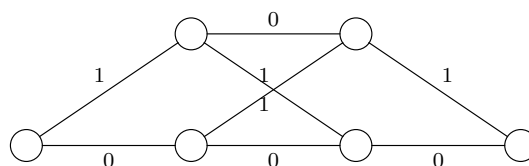
$00 \mapsto (0, 0, 0)$

$01 \mapsto (0, 1, 1)$

$10 \mapsto (1, 1, 0)$

$11 \mapsto (1, 0, 1)$

Trellis:



Aufwandsanalyse:

Paritätscode: $k + 1$ -Bits

Es gibt 2^{k+1} Codeworte, $n = k + 1$. Der Aufwand für das Durchsuchen ist im Trellis $(n + 2)2$.

FIXME: Hat jemand das mit dem Reed Solomon Code verstanden??

13.06.05

III.21. Vorbestimmung und Vorberechnung

(vergleiche: AlgotechSkript Calmet 99/00, Kapitel 5)

III.21.1. Vorbestimmung**Einfuehrung**

Sei I :Menge von Instanzen eines gegebenen Problems. Angenommen $i \in I$ kann in zwei Komponenten $j \in J$ und $k \in K$ aufgeteilt werden, d.h.: $I \subseteq J \times K$.

Ein "Vorbestimmungsalgorithmus" (fuer dieses Problem) ist ein Algorithmus A der irgendein Element $j \in J$ als Eingabe akzeptiert und einen neuen Algorithmus B_j als Ausgabe liefert.

B_j genügt also folgender Bedingung:

$k \in K$ und $\langle j, k \rangle \in I \Rightarrow$ Anwendung von B_j auf k liefert die Lösung zu $\langle j, k \rangle$ (Originalproblem)

Beispiel:

J : Menge von Grammatiken für eine Familie von Programmiersprachen. (z.B.: Grammatiken in Backus-Naur-Form fuer Sprachen wie Algol, Pascal, Simula, . . .)

K : Menge von Programmen

Allgemeines Problem: Ist ein gegebenes Programm bezüglich einer Sprache syntaktisch korrekt? In diesem Fall ist I die Menge von Instanzen des Typs

"Ist $k \in K$ ein gültiges Programm in der Sprache, die durch die Grammatik $j \in J$ definiert ist?"

Ein Möglicher Vorbestimmungsalgorithmus ist ein Compiler-Generator:

Angewendet auf die Grammatik $j \in J$ generiert er einen Compiler B_j . Danach um festzustellen, ob $k \in K$ ein Programm in der Sprache J ist, wenden wir einfach den Compiler B_j auf k an.

Es seien

$$\begin{aligned} a(j) &= \text{Zeit, um } B_j \text{ zu produzieren.} \\ b_j(k) &= \text{Zeit, um } B_j \text{ auf } k \text{ anzuwenden.} \\ t(j, k) &= \text{Zeit, um } \langle j, k \rangle \text{ direkt zu loesen.} \end{aligned}$$

Normalerweise gilt:

$$b_j(k) \leq t(j, k) \leq a(j) + b_j(k).$$

Vorbestimmung ist Zeitverschwendung wenn

$$b_j(k) > t(j, k).$$

Vorbestimmung kann in zwei Situationen sinnvoll sein:

III. Algorithmen

- (a) Man muss $i \in I$ sehr schnell lösen. (schnelle Antwort in Echtzeitanwendungen, wo es manchmal unpraktisch alle $\#I$ Lösungen zu den relevanten Instanzen im voraus zu berechnen und zu speichern. $\#J$ Algorithmen vorzubestimmen koennte jedoch von Vorteil sein. Z.B.:
- (i) Einen laufenden Kern-Reaktor zu stoppen.
 - (ii) Die von einem Studenten verbrauchte Zeit zur Vorbereitung einer Prüfung.
- (b) Wir müssen eine Reihe von Instanzen $\langle j, k_1 \rangle, \langle j, k_2 \rangle, \dots, \langle j, k_n \rangle$ mit gleichem j lösen.
Ohne Vorbestimmung: $t_1 = \sum_{i=1}^n t(j, k_i)$.
Mit Vorbestimmung: $t_2 = a(j) + \sum_{i=1}^n b_j(k_i)$
Wenn n gross genug ist, dann ist t_2 oft viel kleiner als t_1 .

Beispiel:

J : Menge von Schlüsselwörtermengen

$J = \{\{if, then, else, endif\}, \{for, to, by\}, \dots\}$

K : Menge von Schlüsselwörtern

$K = \{begin, function, \dots\}$ Wir müssen eine grosse Anzahl von Instanzen des folgenden Typs lösen:

“Gehört das Schlüsselwort $k \in K$ der Menge $j \in J$ an?”

Wenn wir jede Instanz direkt lösen, kommen wir auf $t(j, k) \in \Theta(n_j)$, wobei n_j die Anzahl der Elemente in der Menge j ist.

Idee: zunächst j Sortieren ($\Theta(n_j \log(n_j))$) (Vorbestimmung) dann koennen binären Suchalgorithmus benutzen. \Rightarrow

$$\begin{aligned} a(j) &\in \Theta(n_j \log(n_j))(\text{Sortieren}) \\ b_j(k) &\in \Theta(\log(n_j))(\text{Suchen}) \end{aligned}$$

Muss oft in der gleichen Menge(Instanz) gesucht werden, so ist das vorherige Sortieren gar nicht so dumm.

Vorgänger in einem Wurzelbaum

J : Menge aller Bäume

K : Menge von Knotenpaaren (Kanten) $\langle v, w \rangle$

Für ein gegebenes Paar $k = \langle v, w \rangle$ und einm gegebenen Baum j möchten wir feststellen, ob Knoten v der Vorgänger von w im Baum j ist. (Per def.: Jeder Knoten ist sein eigener Vorgänger)

Direkte Lösung dieser Instanz (schlimmster Fall): $\Omega(n)$. (j besteht aus n Knoten)

Es ist immer möglich, Vorbestimmung für j in Zeit $\Theta(n)$ durchzuführen, so dass wir eine bestimmte Instanz des Problems bezüglich j in $\Theta(1)$ lösen können.

FIXME: Beispielbaum mit 13 Knoten mit preorder(links) und postorder(rechts) nummerierung...

Vorbestimmung:

Pre-Order-Traversierung und Post-Order-Traversierung. Dabei nummerieren wir die Knoten wie sie durchlaufen werden. Für Knoten v sei $prenum[v]$ und $postnum[v]$ die ihm zugeordneten Nummern.

- Bei der Pre-Order-Traversierung nummerieren wir zunächst einen Knoten und dann die Teilbäume von links nach rechts.
- Bei der Post-Order-Traversierung nummerieren wir die Teilbäume eines Knotens von links nach rechts und danach den Knoten.

Es gilt:

$$prenum[v] \leq prenum[w] \Leftrightarrow v \text{ ist ein Vorgänger von } w \text{ **oder** } v \text{ ist links von } w$$

$$postnum[v] \geq postnum[w] \Leftrightarrow v \text{ ist ein Vorgänger von } w \text{ **oder** } v \text{ ist rechts von } w$$

Und somit:

$$prenum[v] \leq prenum[w] \text{ **und** } postnum[v] \geq postnum[w] \Leftrightarrow v \text{ ist ein Vorgänger von } w.$$

Wurde der Baum so in $\Theta(n)$ vorbereitet, so kann die Bedingung in $\Theta(1)$ geprüft werden.

Wiederholte Auswertung eines Polynoms

J : Menge der Polynome (in einer Variablen x)

K : Wertemenge von x

Problem: Auswertung

Bedingungen:

- 1) ganzzahliger Koeffizient
- 2) normierte Polynome (führender Koeffizient = 1; "monic")
- 3) Grad $n = 2^k - 1, k \in \mathbb{N}$

Wir messen die Effizienz der verschiedenen Methoden an der Anzahl von Multiplikationen (Anzahl der Additionen nur zweitrangig)

Beispiel: $p(x) = x^7 - 5x^6 + 4x^5 - 13x^4 + 3x^3 - 10x^2 + 5x - 17$

Naive Methode: Berechne zunächst die Reihe von Werten x^2, x^3, \dots, x^7 , damit $5x, -10x^2, \dots$, und dann $p(x)$.

\Rightarrow 12 Multiplikationen und 7 Additionen.

leichte Verbesserung:

$$p(x) = ((((((x - 5)x + 4)x - 13)x + 3)x - 10)x + 5)x - 17$$

\Rightarrow 6 Multiplikationen und 7 Additionen.

Noch besser:

$$p(x) = (x^4 + 2)[(x^2 + 3)(x - 5) + (x + 2)] + [(x^2 - 4)x + (x + 9)]$$

III. Algorithmen

⇒ 5 Multiplikationen (2 zur Berechnung von x^2 und x^4) und 9 Additionen.

Wie:

$p(x)$ ist nach Voraussetzung ein normiertes Polynom vom Grad $n = 2^k - 1$. Also koennen wir $p(x)$ so ausdrücken:

$$p(x) = (x^{\frac{n+1}{2}} + a)q(x) + r(x)$$

wobei a : konst.; $q(x)$ und $r(x)$ normierte Polynome vom Grad $2^{k-1} - 1$

Nun wird $p(x)$ als Polynom der Form $(x^i + c)$, wobei i eine 2-er Potenz ist, ausgedrückt:

$$p(x) = (x^4 + a)(x^3 + q_2 \cdot x^2 + q_1 \cdot x + q_0) + (x^3 + r_2 \cdot x^2 + r_1 \cdot x + r_0)$$

Koeffizientenvergleich:

$$q_2 = -5, q_1 = 4, q_0 = -13, a = 2, r_2 = 0, r_1 = -3, r_0 = 9$$

$$\Rightarrow p(x) = (x^4 + 2)(x^3 - 5x^2 + 4x - 13) + (x^3 - 3x + 9)$$

Ähnlich: $x^3 - 5x^2 + 4 \cdot x - 13 = (x^2 + 3)(x - 5) + (x - 2)$. Daraus erhält man das im Beispiel gegebene Ergebnis. (Diese Methode wurde von Belaga (im "Problemi Kibernetiki", vol 5, pp 7 - 15, 1961) vorgeschlagen.

III.21.2. Vorberechnung für Zeichenreihe-Suchprobleme

Problem:

$S = s_1 s_2 \dots s_n$ Zeichenreihe aus n Zeichen. (haystack, text) $P = p_1 p_2 \dots p_m$ Zeichenreihe aus m Zeichen. (needle, pattern) "Ist P eine Teilzeichenreihe von S?" und "Wo in S kommt P vor?"
OBdA: $n \geq m$

Naiver Algorithmus:

Liefert r , falls das erste Vorkommen von P in S in der Position r beginnt. (r ist die kleinste ganze Zahl, so dass $s_{r+i-1} = p_i, i = 1, 2, \dots, m$ gilt) Und 0 falls P keine Teilzeichenreihe von S ist.

..

```
1  for i ← 0 to n - m
2      do
3          ok ← TRUE
4          j ← 1
5          while ok & j ≤ m
6              do if p[j] ≠ s[i + j]
7                  ok ← FALSE
8              else j ← j + 1
9  if ok return i + 1
10 return 0
```

Jede Position in S wird geprüft. Worst-Case: $\Omega(m(n - m)) \Rightarrow \Omega(nm)$, falls n viel grösser als m ist.

Es ist eine bessere Ausführung möglich, indem man verschiedene Methoden anwendet.

Signaturen

Sei $S = S_1, S_2, \dots, S_n$ in Teilzeichenreihen zerlegt und falls P in S vorkommt muss P vollständig in einer der Teilzeichenreihen $S_l, 1 \leq l \leq n$ vorkommen. (z.b.: Zerlegung einer Textdatei in Zeilen) Grundidee: eine Boolesche Funktion $T(P,S)$ benutzen. (sehr schnell berechnet) $T(P, S_i) = false \Rightarrow P \notin S_i$. Sonst: $P \in S_i$ möglich. (dann naiver Algorithmus...)

Mit Signaturen findet man ein einfaches Verfahren zur Implementation eines solchen Algorithmus.

Angenommen:

- 1) P ist a,b,c,...,y,z,other ("other": nicht-alphabetische Zeichen).
- 2) 32 Bit Rechner.

Eine mögliche Definition einer Signatur:

Definiton "Signatur":

- (i) Definiere $val("a")=0, val("b")=1, \dots, val("z")=25, val("other")=26$
- (ii) Falls c_1 und c_2 Zeichen sind, definiere:

$$B(c_1, c_2) = (27val(c_1) + val(c_2)) \bmod 32$$

- (iii) Definiere die Signaturen $sig(C)$ einer Zeichenreihe $C = c_1c_2 \dots c_r$ als ein 32-Bit-Wort, wobei die Bits mit den Nummern $B(c_1, c_2), B(c_2, c_3), \dots, B(c_{r-1}, c_r)$ auf 1 und sonst auf 0 gesetzt sind.

Beispiel:

$C = \text{"computers"}$

$$B("c", "o") = (27 \times 2 + 14) \bmod 32 = 4$$

$$B("o", "m") = (27 \times 14 + 12) \bmod 32 = 6$$

...

$$B("r", "s") = (27 \times 17 + 18) \bmod 32 = 29$$

Wenn die Bit des Wortes von links nach rechts mit 0 bis 31 nummeriert werden, ist die Signatur dieser Zeichenreihe

$$sig(C) = 0000\ 1110\ 0100\ 0001\ 0001\ 0000\ 0000\ 0100$$

Nur 7 Bits sind auf 1 gesetzt, da $B("c", "r") = B("r", "s") = 29$ ist.

Wir berechnen jedes $sig(S_i)$, sowie $sig(P)$. Wenn $P \in S_i$ dann sind alle Bit die in der Signatur von P 1 sind, auch in der Signatur S_i auf 1 gesetzt.

$$T(P, S_i) = [sig(P) \text{ and } sig(S_i) = sig(P)]$$

(and: bitweise Konjunktion von zwei ganzen Wörtern.)

Berechnung der Signaturen in $O(n)$. Für Muster P brauchen wir $O(m)$. $T(P,S)$ geht fix.

III.22. Vorberechnung für Zeichenreihen-Suchprobleme

20.06.2005

III.22.1. Algorithmus von Knuth-Morris-Pratt

Gegeben:

- lange Zeichenkette S (Text), Zeichen $1, \dots, n$
- kurze Zeichenkette P (Suchwort), Zeichen $1, \dots, m$

Gesucht:

- Finde die erste Position i , so dass

$$S[i + j] = P[j], \quad j = 1, \dots, m$$

Also das erste Vorkommen von P in S .

Naive Methode

NAIVEALGORITHM(S, P)

```

1   $n \leftarrow \text{length}(S)$ 
2   $m \leftarrow \text{length}(P)$ 
3   $i \leftarrow 0$ 
4   $j \leftarrow 1$ 
5  while  $j \leq m$  und  $i \leq n - m$ 
6      do if  $P[j] = S[i + j]$ 
7          then  $j \leftarrow j + 1$ 
8          else  $j \leftarrow 1$ 
9               $i \leftarrow i + 1$ 
           {  $j$  Zeichen stimmten überein }
10 if  $j > m$ 
11     then return  $i + 1$ 
       { Suchwort nicht gefunden }
12 return -1
```

Der Algorithmus vergleicht P also zeichenweise mit S und verschiebt P um eins nach hinten, sobald ein Fehler auftritt. Kann auf diese Weise P komplett in S gefunden werden bricht der Algorithmus mit Erfolg ab (Startposition i von P in S , $i \geq 1$). Ansonsten läuft er S komplett durch und endet mit einem Fehler (-1).

```

S = A B R A K A D A B R A
P = A K A
   A K A
     A K A
       A K A
```

Aufwand im Worst-Case Das Wort P steht nicht in S und passt (fast) immer bis auf das letzte Zeichen $\Rightarrow \Theta(n \cdot m)$.

\Rightarrow Versuche den Aufwand durch Vorberechnung zu reduzieren

\Rightarrow KMP-Algorithmus

Idee: Optimierte das „Schieben“ und „Vergleichen“ indem man sich zuerst P genauer anschaut. Dazu wird eine Verschiebeliste ($next[j]$) auf Basis von P aufgebaut, aus der abgelesen werden kann, ob im Falle der Ungleichheit ab einem bestimmten Zeichen in P (Zeile) anschließend eventuell um mehr als 1 verschoben werden kann (vgl. Zeile).

$$\begin{array}{rcccccccccc}
 j & = & 1 & 2 & 3 & 4 & 5 & 6 & 7 & 8 & 9 & 10 \\
 P[j] & = & a & b & c & a & b & c & a & c & a & b \\
 & & & & a & b & c & a & b & c & a & c & a & b \\
 & & & & & a & b & c & a & b & c & a & c & a & b \\
 & & & & & & \mathbf{a} & \mathbf{b} & \mathbf{c} & \mathbf{a} & \mathbf{b} & \mathbf{c} & \mathbf{a} & \mathbf{c} & \mathbf{a} & \mathbf{b} \\
 next[j] & = & 0 & 1 & 1 & 0 & 1 & 1 & 0 & 5 & 0 & 1
 \end{array}$$

Um wie viel wird nun verschoben? Antwort $j - next[j]$

Aufwand: Im schlimmsten Fall kommt das erste Zeichen von P in S nicht vor \Rightarrow es wird immer nur um 1 verschoben $\Rightarrow \Theta(n)$.

Für das Erstellen der Verschiebungstabelle fällt ein Zusatzaufwand an. Dieser kann aber vernachlässigt werden, da üblicherweise $m \ll n$ ist.

III.22.2. Algorithmus von Boyer-Moore

Idee Betrachte das Wort von hinten nach vorn,

DENN: wenn das aktuell betrachtete Zeichen (aus S) in P nicht vorkommt kann ich gleich um m schieben.

```

T H I S      I S      A      D E L I C A T E      T O P I C
C A T
      C A T
            C A T
                  C A T
                        C A T

```

Aufwandsabschätzung

$$O\left(m + \frac{n}{m}\right) \text{ im best-case}$$

wenn das letzte Zeichen von P nicht in S vorkommt (falls $P \notin S$).

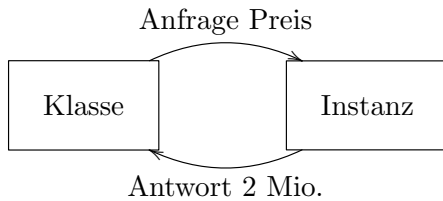
$$O(n) \text{ im worst-case}$$

wenn das letzte Zeichen von P auf (fast) jedes Zeichen von S passt (falls $P \notin S$).

IV. Objektorientierte Programmierung

Ein Wert kann erst übergeben werden, wenn eine konkrete Instanz vorliegt.

Wie kommt man an den Verkaufspreis? Die Klasse sendet ein Botschaft an die konkrete Instanz.



Was ist ein Objekt? Ein Objekt (*Object*) ist ein Gegenstand des Interesses einer Beobachtung, Untersuchung oder Messung. Jedes Objekt hat eine eindeutige Objekt-Identität.

Der Zustand (*state*) eines Objektes wird durch seine Attribute bzw. Daten und Verbindung zu anderen Objekten bestimmt.

Das Verhalten (*behavior*) eines Objektes wird durch eine Menge von Operationen beschrieben.

Synonyme für den Begriff des Objekts sind Instanz oder Exemplar.

22.06.2005

IV.1. Klassen

IV.1.1. Definition

Eine *Klasse* ist eine Gemeinsamkeit von Objekten mit den selben Eigenschaften (Attributen), dem selben Verhalten (Operationen bzw. Methoden) und den selben Beziehungen zu anderen Objekten (Vererbung).

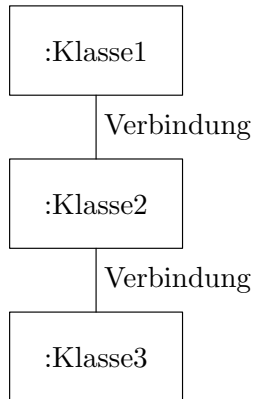
IV.1.2. Gleichheit und Identität von Objekten

Zwei Objekte sind *gleich*, wenn sie die gleichen Attributswerte besitzen aber unterschiedliche Objektidentitäten.

Beispiel: Zwei Firmen haben eine gemeinsame Tochterfirma.

Analog für Gleichheit: Zwei Firmen besitzen jeweils eine Tochterfirma gleichen Namens. Die Objekte sind somit gleich, aber nicht identisch.

IV.2. Objektdiagramm



Bemerkung: Was die Verbindung bedeutet bleibt offen.

IV.3. Verwendung von Klassen

→ Schablone

Ein Objekt kennt seine Klasse, aber die Klasse "weiß „nicht welche Objekt von ihr abgeleitet werden.